



---

## cp panel 控制面板（CENTOS 7.3 64 位）

---

### 镜像使用手册



北京君云时代科技有限公司

北京市朝阳区大望路 SOHO 现代城 5 号楼 1002

2017-9-20

## 前言

### 【版权与独立性说明】

(1) 本文声明所介绍技术产品是基于北京君云时代科技有限公司进行的研究工作和取得的研究成果，“君云时代”（简称，下同）对本文及相应技术产品内容单独完全享有版权，任何形式的侵权盗用行为将会被依法追究责任。

(2) 文中介绍技术流程与操作要点不一定完全体现镜像功能，具体细节以实际操作为准，解释权归“君云时代”所有，欢迎广大用户及技术爱好者参与使用并提出宝贵建议。

(3) 如有各类建议及投诉意见，请及时拨打技术支持电话: 4008005185 转 10449，我们将真诚为您反馈处理结果。

### 【公司简介】

北京君云时代科技有限公司成立于 2015 年，是国内内少数几家业务完全基于云计算的服务型公司，专注互联网业务，提供一站式运维服务解决方案，包括但不限于云上咨询服务、方案设计、系统实施、应用迁移、系统管理、混合云管理，数据中心建设等服务，为企业搭建云计算时代的 IT 基础技术框架及运维服务。我们的使命是帮助企业建立标准化的运维体系促进开发规范，并通过专业的运营分析数据帮助企业节省成本，创造更多的业务营收，从而真正帮助企业有效的使用云计算和大数据，实现运维真正的价值。

### 【联系我们】

#### 1.公司地址:

北京市朝阳区大望路 SOHO 现代城 5 号楼 1002

#### 2.公司网站:

<http://www.cldera.com>

#### 3.通讯联络:

电话技术支持: 4008005185 转 10449

旺旺技术支持: cldera

邮箱技术支持: [support@cldera.com](mailto:support@cldera.com)

## 目 录

1 产品基本介绍.....	4
1.1 配置环境 .....	4
1.2 安装说明 .....	4
2 关于 WHM 服务器管理界面的使用说明 .....	4
2.1 WHM 服务器管理界面的简介.....	4
2.2 WHM 服务器管理界面的操作使用.....	4
3 关于 cpanel 控制台 的使用 .....	8
注意事项.....	10
相关权限.....	10
售后支持范围.....	10
声明 .....	11

## 1 产品基本介绍

### 1.1 配置环境

(1) 操作系统：centos7.3。

(2) 软件版本：Apache 2.4.27, Mysql 5.6.37, Php 5.6.31, cpanel v66.0.23

### 1.2 安装说明

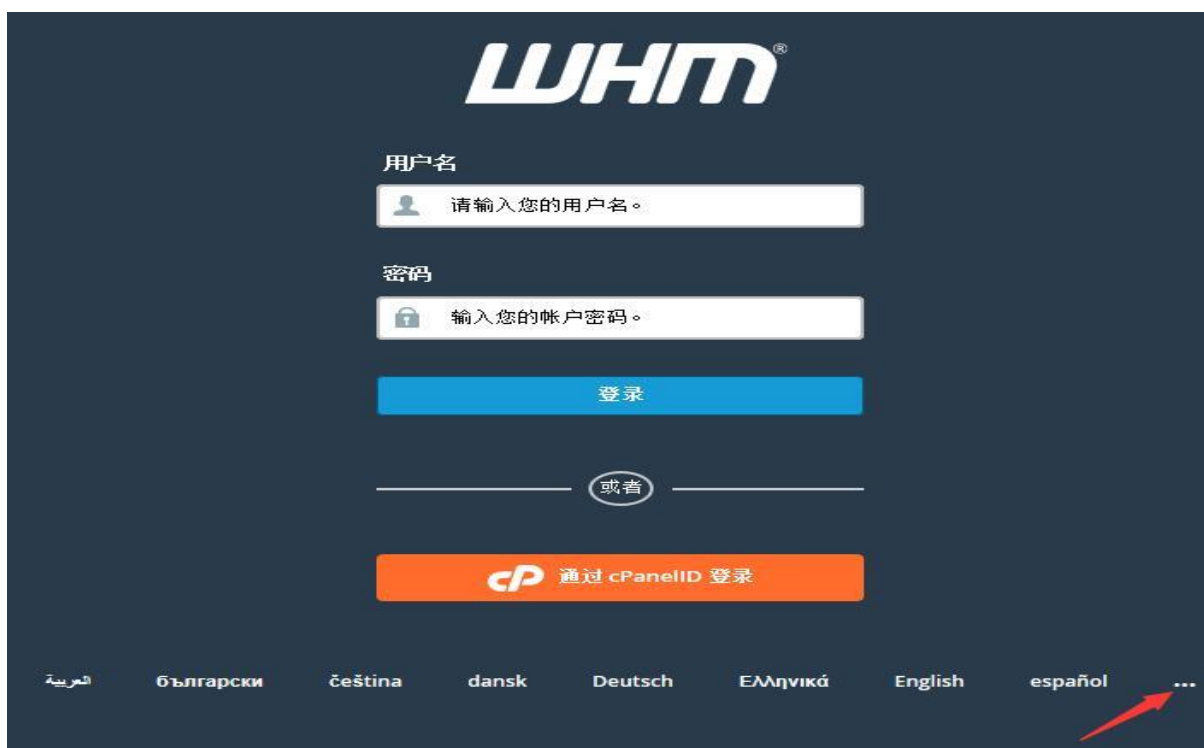
本镜像环境基于稳定版的官方下载安装，用户如需升级各软件版本，需到官网下载源码包进行升级。此版本为试用版，请大家支持购买正版授权喔！

## 2 关于 WHM 服务器管理界面的使用说明

### 2.1 WHM 服务器管理界面的简介

WHM 是一个和 Cpanel 面板整合的主机控制平台，为商业软件，如果有了自己的 VPS 主机或者独立服务器想要安装和使用 WHM 和 Cpanel，可自行到官网购买。

### 2.2 WHM 服务器管理界面的使用



WHM 管理地址 <https://IP:2087/>（IP 为公网地址）

登陆名是操作系统 root，密码为操作系统密码

右下角箭头位置，选择默认语言。

登陆主页如下所示：




- 1、可以更改服务器根密码
- 2、可以更改服务器时间
- 3、可以更改服务器主机名
- 4、可以配置 apache
- 5、可以管理 ftp 服务
- 6、可以管理 mysql 数据库

接下来，建 cpanel 管理用户



在左侧菜单栏找到--账户功能

 创建新帐户

### 域信息

域	<input type="text" value="cldera.com"/>	✓
用户名	<input type="text" value="clderacontrol"/>	✓
密码	<input type="password" value="....."/>	✓
重新键入密码	<input type="password" value="....."/>	✓
强度 (为什么?)	<input type="text" value="强 (71/100)"/>	<input type="button" value="密码生成器"/>
电子邮件	<input type="text"/>	

### 资源包

选择一个资源包	<input type="text" value="default"/>	▼ 🔍
手动选择选项	<input type="checkbox"/>	

### 设置

CGI 访问	<input checked="" type="checkbox"/>
cPanel 主题	<input type="text" value="paper_lantern"/>
区域设置	<input type="text" value="中文"/>

按照要求填写域、用户名、密码、电子邮件，资源包可选择默认，或者去新建一个资源包。区域设置选择需要显示的默认语言。后面信息设置根据用户自身选择是否需要。

然后点击创建用户

```
WWWAacct 12.6.0 (c) 2017 cPanel, Inc....

Dns Zone check is enabled.
+-----+
| New Account Info |
+-----+
| Domain: cldera.com |
| Ip: 47.94.140.140 (n) |
| HasCgi: y |
| UserName: cldera.cpanel |
| PassWord: cldera12345 |
| CpanelMod: paper_lantern |
| HomeRoot: /home |
| Quota: unlimited |
| NameServer1: ns1.cldera.com |
| NameServer2: ns2.cldera.com |
| NameServer3: |
| NameServer4: |
| Contact Email: |
| Package: default |
| Feature List: default |
| Language: zh |
+-----+
...Done
```

现在会出现账户创建成功的提示，包括有登陆 cpanel 控制台的账户和密码

### 3 关于 cpanel 控制台的操作系统


开始登陆 cpanel 控制台 <https://IP:2083> (IP 为公网地址)

账户和密码为刚才创建的

登陆后会自动根据刚才所设置的默认语言显示 (例为中文)







用户可以通过 cPanel 轻松完成所有虚拟主机功能操作，包括：

- \* 电子邮件管理 -- 新建，删除邮件账户，修改密码，自动回复，邮件转发，垃圾邮件过滤等
- \* Webmail -- Web 邮箱，通过浏览器 Web 界面收发 Email
- \* 域名管理 -- 多域名绑定，二级域名设置
- \* FTP 管理 -- 新建，删除 FTP 账户，权限设置，FTP 进程管理
- \* 文件管理器 -- 通过浏览器 Web 界面文件管理器新建，删除，编辑，管理文件夹（目录）和文件
- \* 空间使用统计 -- 显示账户空间使用情况
- \* 备份管理 -- 生成，下载和管理账户备份，数据库备份
- \* 数据库管理 -- 建立，删除，管理数据库及数据库用户，phpMyAdmin 数据库管理工具
- \* 流量统计工具 -- 图形显示网站流量统计，原始日志文件管理，错误日志
- \* 预装程序 -- 预装常用博客，论坛，购物车等程序
- \* 其他功能 -- 如密码保护目录，URL 转向，自定义错误页面，Cron Jobs，防盗链等。

## 【注意事项】

(1) 系统首次初始化启动较慢，请耐心等待，如长时间连不上请进入阿里云管理控制台，远程管理终端查看状态。

(2) 服务器管理员账户信息：Windows 系统远程桌面默认管理员账户为 administrator，Linux 系统 SSH 默认管理员账户为 root，默认密码为新购 ECS 或者初始化系统盘时所设置。

(3) 开通本实例所需的安全组策略对应端口，操作方式如下：阿里云【控制台】——【ECS 云主机】——【实例】，点开对应实例之后找到【安全组】，【配置策略】上方菜单栏选择【公网入方向】，根据策略示例设置策略开放需要的端口。

(4) 更多使用说明请参照 PDF 镜像使用指南。

## 【相关权限】

(1) 镜像中如有收费软件，请根据软件官方说明购买使用版权，因版权问题产生的纠纷本公司概不负责。

(2) 镜像操作系统为公司定制，并经过反复测试验证，请参照商品详情中信息内容使用，除镜像本身默认环境问题，均不含任何人工技术支持。

## 【售后支持范围】

### 关于售后服务：

(1) 确保初始环境正常使用，如出现不能正常使用情况，请及时联系售后技术支持；如用户个人需要其他配置、调试修改、故障排查，请联系在线技术支持根据实际情况下单付费处理。

(2) 如发现镜像存在安全漏洞，请及时联系售后技术支持免费修复漏洞。

(3) 其他相关服务参照本公司服务类商品定价，下单后联系技术支持。

**售后服务时间：工作日 9:00—12:00, 13:00—18:00**

### 关于业务范围：

服务器环境配置，故障排查（不含程序自身问题），数据库配置更改，数据库权限、账户，数据迁移，程序迁移，数据库故障排查等。

**费用参考：详情参照本公司服务类商品定价，或咨询在线技术支持。**

关于更多技术细节，可参考【先知云】技术文章 <http://bbs.cldera.com/forum-59-1.html> 。

## 【声明】

本镜像操作系统为公司技术人员细致研发定制，并经过反复测试验证，在基本设计和性能运行上已较为完善可靠。如需使用方法、其他故障修复等技术交流或支持，本公司将本着服务客户的态度热忱解决问题，但将酌情收取人工成本费用。