

请点击导航图标访问不同功能的帮助指南。

# 公墓（陵园）管理系统专业版

墓区管理

收费及打证

公墓收费统计

公墓销售查询

综合数据统计

安葬数据查询

材料库存管理

员工信息管理

墓区设置管理



批量生成墓穴



墓位预定



墓位订购



安葬登记



墓位退定

- 墓区总览
- 单个墓区设置
- 墓区分组显示
- 联系人管理

# 公墓（陵园）管理系统专业版

墓区管理

收费及打证

公墓收费统计

公墓销售查询

综合数据统计

安葬数据查询

材料库存管理

员工信息管理

墓区设置管理



墓区收费



墓碑刻制



墓证打印



管理费续费

# 公墓（陵园）管理系统专业版

墓区管理

收费及打证

公墓收费统计

公墓销售查询

综合数据统计

安葬数据查询

材料库存管理

员工信息管理

墓区设置管理



公墓预定收费



公墓订购收费



公墓管理收费



公墓落葬收费



墓穴订购收费明细



墓穴收费统计



期间收费总统计

# 公墓（陵园）管理系统专业版

墓区管理

收费及打证

公墓收费统计

公墓销售查询

综合数据统计

安葬数据查询

材料库存管理

员工信息管理

墓区设置管理



预定销售明细



订购销售明细



管理费续费明细



落葬明细（一次落葬）



落葬明细（二次落葬）



墓区退墓明细

# 公墓（陵园）管理系统专业版

墓区管理

收费及打证

公墓收费统计

公墓销售查询

综合数据统计

安葬数据查询

材料库存管理

员工信息管理

墓区设置管理



已预定墓穴统计



已订购墓穴统计



已安葬墓穴统计



年入墓人数统计



未出售墓穴统计



墓穴销售汇总



按业务员统计



# 公墓（陵园）管理系统专业版

墓区管理

收费及打证

公墓收费统计

公墓销售查询

综合数据统计

安葬数据查询

材料库存管理

员工信息管理

墓区设置管理



按墓穴位置查询



按故者姓名查询



按入墓时间查询



按联系人查询

# 公墓（陵园）管理系统专业版

墓区管理

收费及打证

公墓收费统计

公墓销售查询

综合数据统计

安葬数据查询

材料库存管理

员工信息管理

墓区设置管理



材料信息



材料入库



材料出库



材料库存

# 公墓（陵园）管理系统专业版

墓区管理

收费及打证

公墓收费统计

公墓销售查询

综合数据统计

安葬数据查询

材料库存管理

员工信息管理

墓区设置管理



单位信息



部门设置



职务设置



员工信息



# 公墓（陵园）管理系统专业版

墓区管理

收费及打证

公墓收费统计

公墓销售查询

综合数据统计

安葬数据查询

材料库存管理

员工信息管理

墓区设置管理



状态图示



墓区信息设置



故者关系设置

## 【墓区管理】

**说明:**墓区管理包括: 批量生成墓穴, 单个墓区设置, 墓区分组显示, 骨灰安葬申请, 墓穴预定, 安葬登记, 墓区总览。  
当前功能包含如下子功能:

1. [批量生成墓穴](#)
2. [墓位预定](#)
3. [墓位订购](#)
4. [墓位退定](#)
5. [安葬登记](#)
6. [墓区总览](#)
7. [单个墓区设置](#)
8. [墓区分组显示](#)
9. [联系人管理](#)

## 【批量生成墓穴】

表格界面：在[表格界面](#)，信息内容以表格的形式显示，当前功能包含如下信息内容(所含示例数据皆为虚构, 如有雷同, 纯属巧合):

区号	墓园	区名	墓穴编号	排号	墓穴位置	面积	状态	
001	福园	A区	001003001	3	1	福园A区3排1号	0	未售
001	福园	A区	001003002	3	2	福园A区3排2号	0	未售
001	福园	A区	001003003	3	3	福园A区3排3号	0	未售
001	福园	A区	001003004	3	4	福园A区3排4号	0	未售

(续表)

墓穴类型	墓穴样式	图示	死者姓名1	是否预定	是否定购	是否安葬	ID	数
双穴	无						71934	0
双穴	无						71935	1
双穴	无						71936	2
双穴	无						71937	3

## 【墓位预定】

**说明:**墓位预定: 如需要预定, 把状态改为“预定”即可, 在联系人信息中输入相关信息, 提交数据, 平面图会自动改变状态。联系人可直接手动填写, 也可辅助录入, 应收费用-实收费用=欠费。

**表格界面:** 在[表格界面](#), 信息内容以表格的形式显示, 当前功能包含如下信息内容(所含示例数据皆为虚构, 如有雷同, 纯属巧合):

### [(主表)]

区号	墓园	区名	墓穴编号	排号	墓穴位置	面积	状态	墓穴类型	墓穴样式	图示	死者姓名1	ID
001	福园	A区	001002002	2	福园A区2排2号	0	未售	单穴	无			71918
001	福园	A区	001002005	2	福园A区2排5号	0	未售	单穴	无			71921
001	福园	A区	001002006	2	福园A区2排6号	0	未售	单穴	无			71922

### [墓区预定]

ID	单号	预定单号	定购单号	区号	墓园	区名	墓穴编号	墓穴位置	面积	联系人编号	联系人	性别	故者关系	联系电话	电子邮箱

(续表)

身份证号	工作单位	家庭住址	代办人	代办电话	业务员	预交金额	成交金额	余额	操作员	预定日期	补交金额	救助金额	实际成交价	提醒日期	需要提醒

(续表)

续交费	墓穴类型	墓穴样式	合同签否	管理费起	年管理费	年数	总额	管理费止	定购日期	合计金额	备注	状态	墓穴收费总计	合同编号

### [单位信息]

ID	单位名称	电话	地址	定金单名称	定购单名称	退墓单名称
1	**陵园有限公司	00**-888****		*****陵园有限公司定金单	*****陵园有限公司定购单	*****陵园有限公司退墓单

### 信息处理相关说明:

1. 主表自动计算的字段:

- (1). **操作员:** 自动填充当前用户名。
- (2). **操作时间:** 如果字段值为空则自动获得当前日期值。
- (3). **余额**=成交金额-预交金额-续交费。

2. “墓区预定”自动计算的字段:

- (1). **余额**=成交金额-预交金额-续交费-救助金额。
- (2). **操作员:** 自动填充当前用户名。
- (3). **预定日期:** 如果字段值为空则自动获得当前日期值。
- (4). **墓穴收费总计**=预交金额。

3. “(主表)”的字段[**图示**]将在“(主表)”记录保存前被自动生成。

4. “墓区预定”的字段[**预定单号**]将在“墓区预定”记录新增后被自动生成。





## 【墓位订购】

**说明:**墓位订购: 此处可直接进行订购, 如预定后购买, 也在此处进行相关操作。 1. 若是直接订购, 把状态改为“订购”, 输入应收费用, 实收费用, 救助金额(可输入优惠金额), 管理费起默认为当前购买日期, 输入管理费和年数, 系统自动计算总额、管理费止和本次合计金额, 在联系人信息中输入相关信息, 提交数据, 平面图会自动改变状态。联系人可直接手动填写, 也可辅助录入。 2. 若是预定后购买, 把状态改为“订购”, 输入应收费用, 实收费用, 救助金额(可输入优惠金额), 管理费起默认为当前购买日期, 输入管理费和年数, 系统自动计算总额、管理费止和本次合计金额。

**表格界面:** 在[表格界面](#), 信息内容以表格的形式显示, 当前功能包含如下信息内容(所含示例数据皆为虚构, 如有雷同, 纯属巧合):

### [(主表)]

区号	墓园	区名	墓穴编号	排号	墓穴位置	面积	状态	墓穴类型	墓穴样式	图示	死者姓名	ID
001	福园	A区	001001001	1	1	福园A区1排1号	0	未售	单穴	无		71914
001	福园	A区	001001002	1	2	福园A区1排2号	0	预定	单穴	无		71915
001	福园	A区	001001003	1	3	福园A区1排3号	0	未售	单穴	无		71916

### [墓区预定]

ID	单号	预定单号	订购单号	区号	墓园	区名	墓穴编号	墓穴位置	面积	联系人编号	联系人	性别	故者关系	联系电话	电子邮箱

(续表)

身份证号	工作单位	家庭住址	代办人	代办电话	业务员	预交金额	成交金额	余额	操作员	预定日期	补交金额	救助金额	实际成交价	提醒日期	需要提醒

(续表)

续交费	墓穴类型	墓穴样式	合同签否	管理费起	年管理费	年数	总额	管理费止	订购日期	合计金额	备注	状态	墓穴收费总计	合同编号

### [单位信息]

ID	单位名称	电话	地址	定金单名称	订购单名称	退墓单名称
1	**陵园有限公司	00**-888****		*****陵园有限公司定金单	*****陵园有限公司订购单	*****陵园有限公司退墓单

### 信息处理相关说明:

1. “墓区预定”自动计算的字段:

- (1). **余额**=成交金额-预交金额-续交费-救助金额。
- (2). **总额**=年管理费\*年数。
- (3). **管理费起**: 如果字段值为空则自动获得当前日期值。
- (4). **订购日期**: 如果字段值为空则自动获得当前日期值。
- (5). **合计金额**=总额+续交费。
- (6). **操作员**: 自动填充当前用户名。
- (7). **实际成交价**=成交金额-救助金额。
- (8). **墓穴收费总计**=总额+实际成交价。

2. “(主表)”的字段[图示]将在“(主表)”记录保存前被自动生成。
3. “墓区预定”的字段[单号]将在“墓区预定”记录新增后被自动生成。
4. “墓区预定”的字段[订购单号]将在“墓区预定”记录新增后被自动生成。
5. “墓区预定”的字段[区号][墓园][区名][墓穴编号][状态]将在“墓区预定”记录新增后被自动生成。
6. 在“墓区预定”记录保存前您可能遇到“请输入联系人信息!”的提示!请注意保证输入信息的完整性和合法性。
7. 在“墓区预定”记录保存前您可能遇到“请修改墓区状态后再添加联系人信息”的提示!请注意保证输入信息的完整性和合法性。
8. “墓区预定”的字段[状态]将在“墓区预定”记录保存前被自动生成。
9. “墓区预定”的字段[管理费止]将在“墓区预定”记录保存后被自动生成。

录入窗口：[录入窗口](#)用来做为信息维护更新界面(所含示例数据皆为虚构,如有雷同,纯属巧合)。

墓位订购													
未售	预定	未售											
福园A区1排1号	福园A区1排2号	福园A区1排3号											

墓穴信息													
墓园	区名	墓穴编号	墓穴位置	面积	状态	墓穴类型	墓穴样式	应收费用	预交费用	本次实收	救助金额	欠费	实际成交价格
福园	A区	001001001	福园A区1排1号	0	未售	单穴	无						

管理费信息													
管理费起	年管理费	年数	总额	管理费止	订购日期	预定单号	本次合计金额	合同编号	最终付款				

客户信息													
联系人	性别	故者关系	联系电话	电子邮箱	身份证号	工作单位	家庭住址						
代办人	代办电话	业务员	预定日期	预定到期	操作员	备注							

**辅助录入说明：**

1. [联系人]获得输入焦点(光标)时,将显示一个辅助输入的列表,通过从列表中选择合适的行次后,字段[联系人]将被填充对应的值。同时,字段【性别】【故者关系】【联系电话】【电子邮箱】【身份证号】【工作单位】【家庭住址】【代办人】【代办电话】【业务员】将被同时更新,不再需要手工输入。

报表：[报表](#)实现信息数据的格式化打印输出(所含示例数据皆为虚构,如有雷同,纯属巧合)。

报表名称:订购单;纸张类型:其它;纸张放置:竖放;报表类型:单记录报表;

\*\*\*\*\*陵园有限公司订购单

单号:

金额单位: 元

墓穴位置	福园A区1排1号	墓穴编号	001001001	墓穴类型	0
墓型型号		墓型石材价格		定金金额	
本次实收墓位款		墓穴维护费		本次合计收款	
合同编号		订购日期		认 购 人	
备 注					

操作时间: 2017-12-11 11:40:11

操作员:

客户签字:

## 【墓位退定】

**说明:**墓位退定:记录退墓的信息,系统自动计算应退费用,退费后更改墓穴状态为“未售”,系统会自动删除该墓穴的原预定信息、订购信息和联系人信息。

**表格界面:**在[表格界面](#),信息内容以表格的形式显示,当前功能包含如下信息内容(所含示例数据皆为虚构,如有雷同,纯属巧合):

### [(主表)]

区号	墓园	区名	墓穴编号	排号	墓穴位置	面积	状态	墓穴类型	墓穴样式	图示	死者姓名1	ID
001	福园	A区	001001002	1	2	福园A区1排2号	0	预定	单穴			71915

### [墓区预定]

ID单号	预定单号	订购单号	区号	墓园	区名	墓穴编号	墓穴位置	面积	联系人编号	联系人	性别	故者关系	联系电话	电子邮箱	
22	DH20171211001	YD20171211001		001	福园	A区	001001002	福园A区1排2号	0		张*	男	父子	136*****	

(续表)

身份证号	工作单位	家庭住址	代办人	代办电话	业务员	预交金额	成交金额	余额	操作员	预定日期	补交金额	救助金额	实际成交价	提醒日期	需要提醒
*****	*****	*****	*****	*****	张*	200	200	0	Admin	2017-12-11	0	0	0		

(续表)

续交费	墓穴类型	墓穴样式	合同签否	管理费起	年管理费	年数	总额	管理费止	订购日期	合计金额	备注	状态	墓穴收费总计	合同编号
0					0	0	0			0		未售	200	

### [墓区退定]

ID单号	预定单号	订购单号	区号	墓园	区名	墓穴编号	墓穴位置	面积	联系人编号	联系人	性别

(续表)

故者关系	联系电话	电子邮箱	身份证号	工作单位	家庭住址	预交金额	成交金额	余额	操作员	预定日期	补交金额	救助金额

(续表)

提醒日期	需要提醒	续交费	墓穴类型	墓穴样式	订购日期	合计金额	备注	状态	已收金额	退还金额	退墓日期

### [单位信息]

ID	单位名称	电话	地址	定金单名称	订购单名称	退墓单名称
1	**陵园有限公司	00**-888****		*****陵园有限公司定金单	*****陵园有限公司订购单	*****陵园有限公司退墓单

### 信息处理相关说明:

1. “墓区预定”自动计算的字段:

(1). **墓穴收费总计**=总额+实际成交价。

2. “(主表)”的字段[**图示**]将在“(主表)”记录保存前被自动生成。

3. 在“(主表)”记录保存后将执行名称为“**删除预定联系人信息**”的计算处理,相关的字段值将自动生成。

4. “墓区退定”的字段[**已收金额**]将在“墓区退定”记录新增后被自动生成。

5. “墓区退定”的字段[**已收金额**]将在“墓区退定”记录新增后被自动生成。

6. “墓区退定”的字段[**单号**] [**墓园**] [**区名**] [**联系人**] [**性别**] [**联系电话**] [**电子邮箱**] [**身份证号**] [**工作单位**] [**家庭住址**]

[**订购日期**]将在“墓区退定”记录新增后被自动生成。

7. “墓区退定”的字段[单号][墓园][区名][联系人][性别][联系电话][电子邮箱][身份证号][工作单位][家庭住址][预定日期][状态]将在“墓区退定”记录新增后被自动生成。

录入窗口：[录入窗口](#)用来做为信息维护更新界面(所含示例数据皆为虚构,如有雷同,纯属巧合)。

墓穴位置 福园A区1排2号

退墓日期

已收金额

退还金额

+ - ▲ ✓ ✕

提示：点击“+”按钮进行退款登记！点“✓”进行保存！

更改退墓状态


录入窗口：[录入窗口](#)用来做为信息维护更新界面(所含示例数据皆为虚构,如有雷同,纯属巧合)。



### 墓穴退定

提示：请先选择要退墓穴的图示，然后把状态改为“未售”！

墓园	区名	墓穴编号	墓穴位置	面积	状态	墓穴类型	墓穴样式	应收费用	预交费用	本次实收	救助金额	欠费	实际成交价格
福园	A区	001001002	福园A区1排2号	0	预定	单穴	无	200	200	0	0	0	0
管理费起		年管理费	年数	总额	管理费止	定购日期	预定单号	本次合计金额		备注			
		0	0	0			YD20171211001	0					

 福园A区1排2号													

最终付款 200

联系人	张*	性别	▼	故者关系	父子	联系电话	136*****	电子邮箱		身份证号	*****	工作单位	*****	家庭住址	*****
客户信息	代办人	*****	代办电话	*****	业务员	张*	预定日期	2017-12-11	预定到期		操作员	Admin	合同编号		

报表：[报表](#)实现信息数据的格式化打印输出(所含示例数据皆为虚构, 如有雷同, 纯属巧合)。

报表名称: 退墓单; 纸张类型: 其它; 纸张放置: 竖放; 报表类型: 单记录报表;

### \*\*\*\*\*陵园有限公司退墓单

单号: DH20171211001

金额单位: 元

墓穴位置	福园A区1排2号	墓穴编号	001001002	面 积	0
实收金额		退墓金额		认 购 人	张*
退墓日期				电 话	136*****
备 注					

操作时间: 2017-12-11 11:40:21

业务员: 张\*

操作员: Admin

客户签字:

## 【安葬登记】

说明:此节点用于安葬登记,根据实际情况进行填写。

表格界面:在[表格界面](#),信息内容以表格的形式显示,当前功能包含如下信息内容(所含示例数据皆为虚构,如有雷同,纯属巧合):

### [(主表)]

区号	墓园	区名	墓穴编号	排号	墓穴位置	面积	状态	墓穴类型	墓穴样式	图示	死者姓名1	ID
001	福园	A区	001001001	1	1	福园A区1排1号	0	未售	单穴	无		71914
001	福园	A区	001001002	1	2	福园A区1排2号	0	预定	单穴	无		71915
001	福园	A区	001001003	1	3	福园A区1排3号	0	未售	单穴	无		71916

### [故者信息]

ID	区号	墓园	区名	墓穴编号	墓穴位置	死者姓名1	死者性别1	出生日期1	逝世日期1	入墓时间	应收1	实收1	欠费1	生前单位1

(续表)

籍贯1	备注1	接待人1	死者年龄1	死者姓名2	死者性别2	出生日期2	逝世日期2	入墓时间二	应收2	实收2	欠费2	生前单位2	籍贯2	备注2

(续表)

接待人2	死者年龄2	死者姓名3	死者性别3	死者年龄3	墓穴类型	墓穴售价	管理费交至	刻碑人	联系人	性别	与死者关系	联系人电话	联系人手机	电子邮箱

(续表)

联系人身份证号	工作单位	联系人地址	代办人	代办电话	业务员	碑文交否	墓穴样式	墓证	管理费交至二	起始时间	结束时间	状态	管理费止	合同编号

### 信息处理相关说明:

1. “(主表)”的字段[图示]将在“(主表)”记录保存后被自动生成。
2. “故者信息”的字段[区号][墓园][区名][墓穴编号]将在“故者信息”记录新增后被自动生成。
3. “(主表)”的字段[死者姓名1]将在“故者信息”记录保存后被自动生成。
4. “故者信息”的字段[联系人][性别][与死者关系][联系人电话][电子邮箱][联系人身份证号][工作单位][联系人地址][管理费止][合同编号]将在“故者信息”记录新增后被自动生成。
5. “故者信息”的字段[状态]将在“故者信息”记录新增后被自动生成。
6. 在“故者信息”记录保存前您可能遇到“请先修改墓穴状态”的提示!请注意保证输入信息的完整性和合法性。

录入窗口: [录入窗口](#)用来做为信息维护更新界面(所含示例数据皆为虚构,如有雷同,纯属巧合)。



## 【墓区总览】

**说明:**墓区总览是查看墓区情况的直观图, 可以看到各种状态下墓穴的情况, 预定及安葬信息, 为确保安全性, 添加删除墓穴信息请在墓区设置里进行。

**表格界面:** 在[表格界面](#), 信息内容以表格的形式显示, 当前功能包含如下信息内容(所含示例数据皆为虚构, 如有雷同, 纯属巧合):

### [(主表)]

区号	墓园	区名	墓穴编号	排号	墓穴位置	面积	状态	墓穴类型	墓穴样式	图示	死者姓名1
001	福园	A区	001001001	1	1	福园A区1排1号	0	未售	单穴	无	
001	福园	A区	001001002	1	2	福园A区1排2号	0	预定	单穴	无	
001	福园	A区	001001003	1	3	福园A区1排3号	0	未售	单穴	无	
001	福园	A区	001002001	2	1	福园A区2排1号	0	安葬	单穴	无	张**

### [墓区预定]

ID	单号	预定单号	定购单号	区号	墓园	区名	墓穴编号	墓穴位置	面积	联系人编号	联系人	性别	故者关系	联系电话	电子邮箱

(续表)

身份证号	工作单位	家庭住址	代办人	代办电话	业务员	预交金额	成交金额	余额	操作员	预定日期	补交金额	救助金额	实际成交价	提醒日期	需要提醒

(续表)

续交费	墓穴类型	墓穴样式	合同签否	管理费起	年管理费	年数	总额	管理费止	定购日期	合计金额	备注	状态	墓穴收费总计	合同编号

### [故者信息]

ID	区号	墓园	区名	墓穴编号	墓穴位置	死者姓名1	死者性别1	出生日期1	逝世日期1	入墓时间	应收1	实收1	欠费1	生前单位1

(续表)

籍贯1	备注1	接待人1	死者年龄1	死者姓名2	死者性别2	出生日期2	逝世日期2	入墓时间二	应收2	实收2	欠费2	生前单位2	籍贯2	备注2

(续表)

接待人2	死者年龄2	死者姓名3	死者性别3	死者年龄3	墓穴类型	墓穴售价	管理费交至	刻碑人	联系人	性别	与死者关系	联系人电话	联系人手机	电子邮箱

(续表)

联系人身份证号	工作单位	联系人地址	代办人	代办电话	业务员	碑文交否	墓穴样式	墓证	管理费交至二	起始时间	结束时间	状态	管理费止	合同编号

**录入窗口:** [录入窗口](#)用来做为信息维护更新界面(所含示例数据皆为虚构, 如有雷同, 纯属巧合)。



 福园A区1排1号	 福园A区1排2号	 福园A区1排3号	 福园A区2排1号	 福园A区2排2号	 福园A区2排3号	 福园A区2排4号	 福园A区2排5号	 福园A区2排6号	 福园A区3排1号	 福园A区3排2号	 福园A区3排3号	 福园A区3排4号	 福园A区3排5号	 福园A区3排6号	 福园A区5排1号
 福园A区5排2号	 福园A区5排3号	 福园A区5排4号	 福园A区5排5号	 福园A区5排6号											

预定日期	预定到期	应收费用	预交费用	续交费用	救助金额	欠费	预定单号	订购单号
管理费起	年管理费	年数	总额	管理费止	订购日期	合计金额	合同编号	

死者姓名	性别	出生日期	逝世日期	落葬日期	应收	实收	欠	生前单位	籍贯	备注	接待人
	<input type="text"/>										<input type="text"/>
	<input type="text"/>										<input type="text"/>

联系人	性别	故者关系	固话	手机	电子邮箱	身份证号	工作单位
家庭住址		代办人	代办人电话	业务员			



## 【单个墓区设置】

说明:墓区设置: 只可以修改面积、状态、墓穴类型、墓穴样式。

表格界面: 在[表格界面](#), 信息内容以表格的形式显示, 当前功能包含如下信息内容(所含示例数据皆为虚构, 如有雷同, 纯属巧合):

### [(主表)]

ID	区号	墓园	区名
24	001	福园	A区
25	002	福园	B区
26	003	寿园	A区

### [墓区设置]

区号	墓园	区名	墓穴编号	排号	墓穴位置	面积	状态	
001	福园	A区	001001001	1	1	福园A区1排1号	0	未售
001	福园	A区	001001002	1	2	福园A区1排2号	0	预定
001	福园	A区	001001003	1	3	福园A区1排3号	0	未售
001	福园	A区	001002001	2	1	福园A区2排1号	0	安葬

(续表)

墓穴类型	墓穴样式	图示	死者姓名1	是否预定	是否定购	是否安葬	ID	数
单穴	无						71914	0
单穴	无						71915	1
单穴	无						71916	2
单穴	无		张**				71917	0

### 信息处理相关说明:

1. 在“墓区设置”记录保存前您可能遇到“请选择区号”的提示! 请注意保证输入信息的完整性和合法性。
2. 在“墓区设置”记录保存前您可能遇到“请输入墓穴编号”的提示! 请注意保证输入信息的完整性和合法性。
3. 在“墓区设置”记录保存前您可能遇到“墓穴编号重复”的提示! 请注意保证输入信息的完整性和合法性。

录入窗口: [录入窗口](#)用来做为信息维护更新界面(所含示例数据皆为虚构, 如有雷同, 纯属巧合)。

## 墓区设置

区号 001

墓园 福园

区名 A区

墓穴编号	排	号	墓穴位置	面积	状态	墓穴类型	墓穴样式
001001002	1	2	福园A区1排2号		0 预定	单穴	无
001001003	1	3	福园A区1排3号		0 未售	单穴	无
001002001	2	1	福园A区2排1号		0 安葬	单穴	无
001002002	2	2	福园A区2排2号		0 未售	单穴	无
001002003	2	3	福园A区2排3号		0 安葬	单穴	无
001002004	2	4	福园A区2排4号		0 定购	单穴	无
001002005	2	5	福园A区2排5号		0 未售	单穴	无
001002006	2	6	福园A区2排6号		0 未售	单穴	无
001005001	5	1	福园A区5排1号		0 安葬	双穴	无
001005002	5	2	福园A区5排2号		0 未售	双穴	无
001005003	5	3	福园A区5排3号		0 未售	双穴	无
001005004	5	4	福园A区5排4号		0 未售	双穴	无
001005005	5	5	福园A区5排5号		0 未售	双穴	无
001005006	5	6	福园A区5排6号		0 未售	双穴	无
001003001	3	1	福园A区3排1号		0 未售	双穴	无

提示：只能修改 面积、状态、墓穴类型、墓穴样式。

### 辅助录入说明：

1. [区号] 获得输入焦点(光标)时，将显示一个辅助输入的列表，通过从列表中选择合适的行次后，字段[区号]将被填充对应的值。同时，字段【墓园】【区名】将被同时更新，不再需要手工输入。

### 2. “墓区设置”表格辅助录入：

[材质] 获得输入焦点(光标)时，将显示一个辅助输入的列表，通过从列表中选择合适的行次后，字段[材质]将被填充对应的值。

[墓穴类型] 获得输入焦点(光标)时，将显示一个辅助输入的列表，通过从列表中选择合适的行次后，字段[墓穴类型]将被填充对应的值。同时，字段【图示】将被同时更新，不再需要手工输入。

[状态] 获得输入焦点(光标)时，将显示一个辅助输入的列表，通过从列表中选择合适的行次后，字段[状态]将被填充对应的值。同时，字段【图示】将被同时更新，不再需要手工输入。

[材质] 获得输入焦点(光标)时，将显示一个辅助输入的列表，通过从列表中选择合适的行次后，字段[材质]将被填充对应的值。

[墓穴类型] 获得输入焦点(光标)时，将显示一个辅助输入的列表，通过从列表中选择合适的行次后，字段[墓穴类型]将被填充对应的值。同时，字段【图示】将被同时更新，不再需要手工输入。

[状态] 获得输入焦点(光标)时，将显示一个辅助输入的列表，通过从列表中选择合适的行次后，字段[状态]将被填充对应的值。同时，字段【图示】将被同时更新，不再需要手工输入。

## 【墓区分组显示】

说明:此节点用于分组显示墓区信息,选择右上角分组进行查看相应信息。

表格界面:在[表格界面](#),信息内容以表格的形式显示,当前功能包含如下信息内容(所含示例数据皆为虚构,如有雷同,纯属巧合):

区号	墓园	区名	墓穴编号	排号	墓穴位置	面积	状态	
001	福园	A区	001001001	1	1	福园A区1排1号	0	未售
001	福园	A区	001001002	1	2	福园A区1排2号	0	预定
001	福园	A区	001001003	1	3	福园A区1排3号	0	未售
001	福园	A区	001002001	2	1	福园A区2排1号	0	安葬

(续表)

墓穴类型	墓穴样式	图示	死者姓名1	是否预定	是否定购	是否安葬	ID	数
单穴	无						71914	0
单穴	无						71915	1
单穴	无						71916	2
单穴	无		张**				71917	0

## 【联系人管理】

说明:联系人信息管理:记录故者联系人信息以便及时联系,此处可辅助录入意向客户信息中的内容!

表格界面:在[表格界面](#),信息内容以表格的形式显示,当前功能包含如下信息内容(所含示例数据皆为虚构,如有雷同,纯属巧合):

ID	联系人编号	姓名	性别	故者关系	联系电话	电子邮箱
1	1	张*	男	夫妻	136*****	*****
2	2	李*	男	夫妻	136*****	*****
3	3	刘*	男	夫妻	136*****	*****

(续表)

工作单位	家庭住址	身份证号	代办人	代办电话	导购员	登记日期
*****	*****	*****	*****	*****	张*	2017-12-05
*****	*****	*****	*****	*****	李*	2017-12-05
*****	*****	*****	*****	*****	李*	2017-12-05

### 信息处理相关说明:

1. 字段[联系人编号]将在记录新增后被自动生成。

录入窗口:[录入窗口](#)用来做为信息维护更新界面(所含示例数据皆为虚构,如有雷同,纯属巧合)。

### 联系人信息

联系人编号  姓 名  性 别

故者关系  联系电话  电子邮箱

工作单位  家庭住址

身份证号  代 办 人

代办电话  导 购 员  登 记 日 期

## 【收费及打证】

说明:收费及打证包括:点灯收费,墓区收费,刻字申请,墓碑刻制,墓证打印,墓碑施工单。

表格界面:在[表格界面](#),信息内容以表格的形式显示,当前功能包含如下信息内容(所含示例数据皆为虚构,如有雷同,纯属巧合):

ID单号	预定单号	订购单号	区号	墓园	区名	墓穴编号	墓穴位置	面积	联系人编号	联系人	性别	故者关系	联系电话	电子邮箱
18	DH20171205001	YD20171205001	001	福园	A区	001002001	福园A区2排1号	0		张**	男	夫妻	135*****	136*
19	DH20171205002	YD20171205001	001	福园	A区	001002004	福园A区2排4号	0		李**	男	父子	136*****	*****
20	DH20171206001	YD20171206001	001	福园	A区	001005001	福园A区5排1号	0		张**	男	父女	135*****	139*****
22	DH20171211001	YD20171211001	001	福园	A区	001001002	福园A区1排2号	0		张*	男	父子	136*****	

(续表)

身份证号	工作单位	家庭住址	代办人	代办电话	业务员	预交金额	成交金额	余额	操作员	预定日期	补交金额	救助金额	实际成交价	提醒日期	需要提醒
38*****	*****	*****	*****	*****	张	0	2000	2000	Admin	2017-12-05	0	0	0		
*****	*****	*****	*****	*****	张*	0	10000	8000	Admin		0	0	10000		
123*****	*****	*****	*****	*****	张*	0	10000	10000	Admin		0	0	10000		
*****	*****	*****	*****	*****	张*	200	200	0	Admin	2017-12-11	0	0	0		

(续表)

续交费	墓穴类型	墓穴样式	合同签否	管理费起	年管理费	年数	总额	管理费止	订购日期	合计金额	备注	状态	墓穴收费总计	合同编号
0					0	0	0			0		预定	0	*****
2000				2017-12-05	0	0	0	2017-12-05	2017-12-05	2000		订购	10000	
0				2017-12-06	200	10	2000	2017-12-06	2017-12-06	0		订购	10000	666*****
0					0	0	0			0		未售	200	

当前功能包含如下子功能:

1. [墓区收费](#)
2. [墓碑刻制](#)
3. [墓证打印](#)
4. [管理费续费](#)



## 【墓区收费】

**说明:**灰色框为只读项,绿色框为辅助项,收费编号系统自动生成,应交由系统自动计算,操作时间默认为当前电脑时间,操作人为系统登录者。

**表格界面:**在[表格界面](#),信息内容以表格的形式显示,当前功能包含如下信息内容(所含示例数据皆为虚构,如有雷同,纯属巧合):

ID	收费编号	墓穴编号	墓穴位置	联系人	墓地费	刻字费	特修费	绿化费	合墓费	施工费
1	SF20171205001	001002003	福园A区2排3号	李****	0	32	100	60	20	20

(续表)

烧瓷像	香炉	再次安葬	外运费	其它费用	实交	应交	欠费	交费时间	交费金额大写	操作人
0	0	0	0	0	232	232	0	2017-12-05	贰佰叁拾贰圆整	Admin

### 信息处理相关说明:

#### 1. 自动计算的字段:

- (1). **操作人:**自动填充当前用户名。
- (2). **总计=**墓地费+刻字费+特修费+绿化费+合墓费+施工费+再次安葬+外运费+其它费用+起始号。
- (3). **欠费=**应交-实交。
- (4). **交费时间:**如果字段值为空则自动获得当前日期值。
- (5). **交费金额大写:**获得字段“实交”的值并转货币大写。
- (6). **应交=**墓地费+刻字费+特修费+绿化费+合墓费+施工费+再次安葬+外运费+其它费用+烧瓷像+香炉。

#### 2. 字段[收费编号]将在记录新增后被自动生成。

**录入窗口:**[录入窗口](#)用来做为信息维护更新界面(所含示例数据皆为虚构,如有雷同,纯属巧合)。

## 墓区收费

收费编号	SF20171205001	墓穴编号	001002003
墓穴位置	福园A区2排3号	联系人	李****
特修费	100	刻字费	32
合墓费	20	绿化费	60
施工费	20	再次安葬	0
外运费	0	其它费用	0
烧瓷像	0	香炉	0
应 交	232	实 交	232
操作时间	2017-12-05	操作人	Admin

报表: [报表](#)实现信息数据的格式化打印输出(所含示例数据皆为虚构, 如有雷同, 纯属巧合)。

报表名称: 单个收费收据; 纸张类型: 其它; 纸张放置: 竖放; 报表类型: 单记录报表;

## 公墓管理费收费收据

墓区编号: 001002003

收费编号? SF20171205001

墓穴位?	福园A区2排3号	联系人	李****	墓地费	0
刻字费	32	特修费	100	绿化	60
合墓费	20	施工费	20	外运费	0
再次安?	0	其它费?	0	烧瓷像?0	香炉?0
应 交	232	实 交	232	欠 费	0
交费金额大?	贰佰叁拾贰圆整				

交费时间: 2017-12-05

操作人: Admin

报表: [报表](#)实现信息数据的格式化打印输出(所含示例数据皆为虚构, 如有雷同, 纯属巧合)。

报表名称: 管理费明细; 纸张类型: A4; 纸张放置: 横放; 报表类型: 多记录报表;

## 管 理 费 明 细

打印时间: 2017-12-11

收费编号	墓区编号	墓区位置	联系人	墓地费	刻字费	特修费	绿化费	合墓费	施工费	烧瓷像	香炉	再次安葬	外运费	其它费用	实交	应交	欠费	交费时间
SF20171205001	001002003	福园A区2排3号	李****	0	32	100	60	20	20	0	0	0	0	0	232	232	0	2017-12-05

## 【墓碑刻制】

说明:墓碑刻制:输入内容后,选择碑型,立碑或卧碑,打印时可以打印两种形式,根据客户的情况选择使用!

表格界面:在[表格界面](#),信息内容以表格的形式显示,当前功能包含如下信息内容(所含示例数据皆为虚构,如有雷同,纯属巧合):

ID	区号	墓园	区名	墓穴编号	墓穴位置	单据编号	安葬日期	碑型	碑文内容	大字	小字	描红	描金	工本费	其他	日期	操作人	签字	总计
1	001	福园	A区	001001001	福园A区1排1号	DJ20171205001	2017-12-05	立碑		20	0	24	0	0	0	2017-12-05	Admin		44

(续表)

父生	母生	父故	母故	慈父	慈母	立碑人	立碑时间	档案号	瓷像费	大字个	小字个	描红个	描金个	瓷像个	大字单价	小字单价	描红单价	描金单价	瓷像单价	经办人签字
一九五八年六月一日		二零一七年十二月一日		张***		张小*	二零一七年十二月一日	00001	0	10	0	2	0	0	2	0	12	0	0	

### 信息处理相关说明:

1. 自动计算的字段:

- (1). 总计=大字+小字+描红+描金+工本费+其他。
- (2). 大字=大字单价\*大字个。
- (3). 小字=小字单价\*小字个。
- (4). 描金=描金单价\*描金个。
- (5). 瓷像费=瓷像单价\*瓷像个。
- (6). 操作人:自动填充当前用户名。
- (7). 日期:如果字段值为空则自动获得当前日期值。
- (8). 描红=描红单价\*描红个。

2. 字段【单据编号】将在记录新增后被自动生成。

录入窗口: [录入窗口](#)用来做为信息维护更新界面(所含示例数据皆为虚构,如有雷同,纯属巧合)。

## 墓碑刻制

单据编号  档案号  墓园  区名   
 墓穴位置  墓穴编号  安葬日期  碑型

碑文内容	慈 父	慈 母
张***	<input type="text"/>	<input type="text"/>
生	<input type="text" value="一九五八年六月一日"/>	<input type="text"/>
故	<input type="text" value="二零一七年十二月一日"/>	<input type="text"/>
立碑人	<input type="text" value="张小*"/>	
立碑时间	<input type="text" value="二零一七年十二月一日"/>	

	单 价	个 数	小 计
大 字	2	10	20
小 字	0	0	0
描 红	12	2	24
描 金	0	0	0
瓷 像 费	0	0	0
总 计	44		

日期  操作人

**辅助录入说明：**

1. **[区名]** 获得输入焦点(光标)时，将显示一个辅助输入的列表，通过从列表中选择合适的行次后，字段[区名]将被填充对应的值。同时，字段【区号】将被同时更新，不再需要手工输入。
2. **[墓穴位置]** 获得输入焦点(光标)时，将显示一个辅助输入的列表，通过从列表中选择合适的行次后，字段[墓穴位置]将被填充对应的值。同时，字段【墓穴编号】将被同时更新，不再需要手工输入。
3. **[墓园]** 获得输入焦点(光标)时，将显示一个辅助输入的列表，通过从列表中选择合适的行次后，字段[墓园]将被填充对应的值。

**报表：**报表实现信息数据的格式化打印输出(所含示例数据皆为虚构, 如有雷同, 纯属巧合)。

**报表名称：**墓碑刻制(卧碑)；**纸张类型：**A4；**纸张放置：**竖放；**报表类型：**单记录报表；

敬 立  二 零 一 七 年 十 二 月 一 日	之 墓		
收费项目	单 价	数 量	小 计
大字费	2	10	20
小字费	0	0	0
描红费	12	2	24
描金费	0	0	0
瓷像	0	0	0
总 计		44	

经办人签字：

经办日期：2017-12-05

操作人：Admin

二零一七年十二月一日

敬  
立

之  
墓

收费项目	单 价	数 量	小 计
大 字 费	2	10	20
小 字 费	0	0	0
描 红 费	12	2	24
描 金 费	0	0	0
瓷 像	0	0	0
总 计		44	

经办人签字:

经办日期: 2017-12-05

操作人: Admin

报表: 报表实现信息数据的格式化打印输出(所含示例数据皆为虚构, 如有雷同, 纯属巧合)。

报表名称: 墓碑刻制(立碑); 纸张类型: A4; 纸张放置: 竖放; 报表类型: 单记录报表;

\*

二  
日

故

二零一七年十二月一日

二零一七年十二月一日

敬  
立

之  
墓

收费项目	单 价	数 量	小 计
大 字 费	2	10	20
小 字 费	0	0	0
描 红 费	12	2	24
描 金 费	0	0	0
瓷 像	0	0	0
总 计		44	

经办人签字:

经办日期: 2017-12-05

操作人: Admin

七年十二月一日

立

墓

月一日

收费项目	单 价	数 量	小 计
大 字 费	2	10	20
小 字 费	0	0	0
描 红 费	12	2	24
描 金 费	0	0	0
瓷 像	0	0	0
总 计		44	

经办人签字:

经办日期: 2017-12-05

操作人: Admin

报表: 报表实现信息数据的格式化打印输出(所含示例数据皆为虚构, 如有雷同, 纯属巧合)。

报表名称: 墓碑刻制明细; 纸张类型: A4; 纸张放置: 横放; 报表类型: 多记录报表;

### 墓碑刻制汇总

墓穴编号	墓穴位置	单据编号	安葬日期	碑型	大字	小字	描红	工本费	描金	其他	日期	操作人	总计	慈父	慈母	立碑人
00100100	福园A区1排1号	DJ20171205001	2017-12-05	立碑	20	0	24	0	0	0	2017-12-05	Admin	44	张***		张小*
总 计					20	0	24	0	0	0			44			

## 【墓证打印】

说明:墓证打印:根据客户实际使用的墓证进行调整,以便套打,系统中的例子仅供参考。

表格界面:在[表格界面](#),信息内容以表格的形式显示,当前功能包含如下信息内容(所含示例数据皆为虚构,如有雷同,纯属巧合):

ID	逝者姓名	性别	籍贯	生辰	逝世时间	安葬时间	墓位	逝者姓名2	性别2	籍贯2	生辰2	逝世时间2	安葬时间2
2	张**	男		1958-06-01	2017-12-01	2017-12-03	福园A区2排3号						

(续表)

编号	证书编号	发证机关	盖章日期	持证人	与逝者关系	工作单位	家庭住址	联系电话	经办人	发证日期	有效期起	有效期止	电话	合同编号
001002003	000001	**陵园有限公司		李****	***	*****	*****	*****		2017-12-05	2017-12-01	2027-12-05	00**-888****	0000000

### 信息处理相关说明:

1. 字段[编号][证书编号]将在记录新增后被自动生成。

录入窗口:[录入窗口](#)用来做为信息维护更新界面(所含示例数据皆为虚构,如有雷同,纯属巧合)。

逝者信息
持证人信息

逝者姓名

性别

籍贯

生辰

逝世时间

安葬时间

墓位

编号

合同编号

证书编号:

发证机关:

(盖章)

盖章时间

### 辅助录入说明:

- [逝者姓名2]获得输入焦点(光标)时,将显示一个辅助输入的列表,通过从列表中选择合适的行次后,字段[逝者姓名2]将被填充对应的值。同时,字段【性别2】【籍贯2】【生辰2】【逝世时间2】【安葬时间2】将被同时更新,不再需要手工输入。
- [逝者姓名]获得输入焦点(光标)时,将显示一个辅助输入的列表,通过从列表中选择合适的行次后,字段[逝者姓名]将被填充对应的值。同时,字段【性别】【籍贯】【生辰】【逝世时间】【安葬时间】【墓位】【编号】【持证人】【与逝者关系】【工作单位】【家庭住址】【联系电话】【合同编号】将被同时更新,不再需要手工输入。
- [墓位]获得输入焦点(光标)时,将显示一个辅助输入的列表,通过从列表中选择合适的行次后,字段[墓位]将被填充对应的值。同时,字段【持证人】【与逝者关系】【工作单位】【家庭住址】【联系电话】将被同时更新,不再需要手工输入。
- [发证机关]获得输入焦点(光标)时,将显示一个辅助输入的列表,通过从列表中选择合适的行次后,字段[发证机关]将被填充对应的值。



## 【持证人信息】

逝者信息	持证人信息
持证人	李****
与逝者关系	***
工作单位	*****
家庭住址	*****
联系电话	*****
经办人	
发证日期	2017-12-05
有效期限	2017-12-01 起 2027-12-05 止
六、本单位联系电话:	00**-888****

### 辅助录入说明:

1. [持证人]获得输入焦点(光标)时,将显示一个辅助输入的列表,通过从列表中选择合适的行次后,字段[持证人]将被填充对应的值。同时,字段【与逝者关系】【工作单位】【家庭住址】【联系电话】将被同时更新,不再需要手工输入。
2. [电话]获得输入焦点(光标)时,将显示一个辅助输入的列表,通过从列表中选择合适的行次后,字段[电话]将被填充对应的值。

报表: [报表](#)实现信息数据的格式化打印输出(所含示例数据皆为虚构,如有雷同,纯属巧合)。

报表名称:墓证打印(套打第一页);纸张类型:其它;纸张放置:竖放;报表类型:单记录报表;

张\*\*

000001

男

1958-06-01

2017-12-01

\*\*陵园有限公司

2017-12-03

0000000

福园A区2排3号

1899 12 30

001002003

报表: [报表](#)实现信息数据的格式化打印输出(所含示例数据皆为虚构, 如有雷同, 纯属巧合)。

报表名称: 墓证打印(套打第二页); 纸张类型: 其它; 纸张放置: 竖放; 报表类型: 单记录报表;

李\*\*\*\*

\*\*\*

\*\*\*\*\*

\*\*\*\*\*

\*\*\*\*\*

2017 12 05

2017-12-01 2027-12-05

00\*\*-888\*\*\*\*

## 【管理费续费】

**说明:**管理费续费: 记录续费信息, 选择要续费的墓园、区名、墓穴位置, 续费编号自动生成, 输入年管理费, 续费年数, 系统自动计算合计金额和截止日期。

**表格界面:** 在[表格界面](#), 信息内容以表格的形式显示, 当前功能包含如下信息内容(所含示例数据皆为虚构, 如有雷同, 纯属巧合):

ID	墓园	区名	续费编号	墓穴位置	墓穴编号	联系人	联系电话
1	福园	A区	XF20171206001	福园A区2排3号	001002003	李****	*****

(续表)

续费日期	年管理费	续费年数	合计金额	金额大写	截止日期	状态
2017-12-06	100	5	500	伍佰圆整	2022-12-06	安葬

### 信息处理相关说明:

1. 自动计算的字段:

- (1). **续费日期:** 如果字段值为空则自动获得当前日期值。
- (2). **合计金额=**年管理费\*续费年数。
- (3). **金额大写:** 获得字段“合计金额”的值并转货币大写。

2. 字段[续费编号] 将在记录新增后被自动生成。

3. 字段[截止日期] 将在记录保存后被自动生成。

**录入窗口:** [录入窗口](#)用来做为信息维护更新界面(所含示例数据皆为虚构, 如有雷同, 纯属巧合)。

### 管理费续费登记

墓园	<input type="text" value="福园"/>	区名	<input type="text" value="A区"/>		
续费编号	<input type="text" value="XF20171206001"/>	墓穴位置	<input type="text" value="福园A区2排3号"/>	联系人	<input type="text" value="李****"/>
联系电话	<input type="text" value="*****"/>	续费日期	<input type="text" value="2017-12-06"/> ▼	年管理费	<input type="text" value="100"/>
续费年数	<input type="text" value="5"/>	合计金额	<input type="text" value="500"/>	截止日期	<input type="text" value="2022-12-06"/>
金额大写	<input type="text" value="伍佰圆整"/>				

### 辅助录入说明:

1. [墓穴位置] 获得输入焦点(光标)时, 将显示一个辅助输入的列表, 通过从列表中选择合适的行次后, 字段[墓穴位置] 将被填充对应的值。同时, 字段【墓穴编号】【联系人】【联系电话】【状态】将被同时更新, 不再需要手工输入。
2. [区名] 获得输入焦点(光标)时, 将显示一个辅助输入的列表, 通过从列表中选择合适的行次后, 字段[区名] 将被填充对应的值。

3. [墓园] 获得输入焦点(光标)时, 将显示一个辅助输入的列表, 通过从列表中选择合适的行次后, 字段[墓园]将被填充对应的值。

报表: [报表](#) 实现信息数据的格式化打印输出(所含示例数据皆为虚构, 如有雷同, 纯属巧合)。

报表名称: 续费收据; 纸张类型: 其它; 纸张放置: 竖放; 报表类型: 单记录报表;

### 续费收据

单号: XF20171206001

金额单位: 元

墓 园	福园	区 名	A区	墓穴编号	001002003
墓穴位置	福园A区2排3号	联 系 人	李****	联系电话	*****
续费日期	2017-12-06	年管理费	100	续费年份	5
合计金额	500	截止日期	2022-12-06	状 态	安葬
说 明					

操作时间: 2017-12-11 11:40:45

客户签字:

## 【公墓收费统计】

当前功能包含如下子功能:

1. [公墓预定收费](#)
2. [公墓定购收费](#)
3. [公墓管理收费](#)
4. [公墓落葬收费](#)
5. [墓穴定购收费明细](#)
6. [墓穴收费统计](#)
7. [期间收费总统计](#)

## 【公墓预定收费】

**说明:**公墓预定收费: 查询统计预定收费情况。选择墓园和要查询的期间点确定查询即可。

**表格界面:** 在[表格界面](#), 信息内容以表格的形式显示, 当前功能包含如下信息内容(所含示例数据皆为虚构, 如有雷同, 纯属巧合):

起始日期	截止日期	墓穴样式	墓园	数量	平均单价	应交款	已收定金	欠款
2015-12-11	2017-12-11	无	福园	1	200	200	200	0

**报表:** [报表](#)实现信息数据的格式化打印输出(所含示例数据皆为虚构, 如有雷同, 纯属巧合)。

**报表名称:**公墓预定收费报表;**纸张类型:**A4;**纸张放置:**竖放;**报表类型:**多记录报表;

### 公墓预定收费报表

日期: 2015-12-11 至 2017-12-11

墓穴样式	墓园	数量	单价	应交款	已收定金	欠款
无	福园	1		200	200	0
合计:		1		200	200	0



## 【公墓定购收费】

**说明:**公墓定购收费: 查询统计定购收费情况。选择墓园和要查询的期间点确定查询即可。

**表格界面:** 在[表格界面](#), 信息内容以表格的形式显示, 当前功能包含如下信息内容(所含示例数据皆为虚构, 如有雷同, 纯属巧合):

起始日期	截止日期	墓穴样式	墓园	数量	墓穴原价	救助金额	实际成交价
2015-12-11	2017-12-11	无	福园	1	10000	0	10000

**报表:** [报表](#)实现信息数据的格式化打印输出(所含示例数据皆为虚构, 如有雷同, 纯属巧合)。

**报表名称:**公墓定购收费报表;**纸张类型:**A4;**纸张放置:**竖放;**报表类型:**多记录报表;

公墓定购收费报表					
起始日期: 2015-12-11 截止日期: 2017-12-11					
墓穴样式	墓园	数量	墓穴原价	救助金额	实际成交价
无	福园	1	10000	0	10000
合计:		1		0	10000

## 【公墓管理收费】

**说明:**公墓管理费收费: 查询统计管理费收费情况。选择墓园和要查询的期间点确定查询即可。

**表格界面:** 在[表格界面](#), 信息内容以表格的形式显示, 当前功能包含如下信息内容(所含示例数据皆为虚构, 如有雷同, 纯属巧合):

起始日期	截止日期	墓穴样式	墓园	墓位数量	总额
2015-12-11	2017-12-11	无	福园 1		2000

**报表:** [报表](#)实现信息数据的格式化打印输出(所含示例数据皆为虚构, 如有雷同, 纯属巧合)。

**报表名称:**公墓管理收费报表;**纸张类型:**A4;**纸张放置:**竖放;**报表类型:**多记录报表;

### 公墓管理收费报表

收费日期 2015-12-11 至 2017-12-11

墓穴样式	墓园	墓位数量	总额
无	福园	1	2000
合计:		1	2000

## 【公墓落葬收费】

说明:公墓落葬收费: 查询统计落葬收费情况。选择墓园和要查询的期间点确定查询即可。

表格界面: 在[表格界面](#), 信息内容以表格的形式显示, 当前功能包含如下信息内容(所含示例数据皆为虚构, 如有雷同, 纯属巧合):

起始日期	截止日期	墓穴样式	区域	墓位数量	应该金额	实收金额	欠款金额
2015-12-11	2017-12-11	无	福园	3	0	0	0

报表: [报表](#)实现信息数据的格式化打印输出(所含示例数据皆为虚构, 如有雷同, 纯属巧合)。

报表名称:公墓落葬收费报表;纸张类型:A4;纸张放置:竖放;报表类型:多记录报表;

### 公墓落葬收费报表

落葬时间 2015-12-11 至 2017-12-11

墓穴样式	区域	墓位数量	应该金额	实收金额	欠款金额
无	福园	3	0	0	0
合计:		3	0	0	0

## 【墓穴订购收费明细】

**表格界面:** 在[表格界面](#), 信息内容以表格的形式显示, 当前功能包含如下信息内容(所含示例数据皆为虚构, 如有雷同, 纯属巧合):

起始日期	截止日期	墓穴样式	墓园	墓穴位置	墓穴原价	预交金额	续交金额	救助金额	实际成交价
2015-12-11	2017-12-11	无	福园	福园A区2排4号	10000	0	2000	0	10000

**报表:** [报表](#)实现信息数据的格式化打印输出(所含示例数据皆为虚构, 如有雷同, 纯属巧合)。

**报表名称:** 墓穴订购收费明细报表; **纸张类型:** A4; **纸张放置:** 竖放; **报表类型:** 多记录报表;

### 墓穴订购收费明细

日期起: 2015-12-11 至 2017-12-11

墓穴样式	墓园	墓穴位置	墓穴原价	预交金额	续交金额	救助金额	实际成交价
无	福园	福园A区2排4号	10000	0	2000	0	10000
合计:			10000	0	2000	0	10000

## 【墓穴收费统计】

**表格界面:** 在[表格界面](#), 信息内容以表格的形式显示, 当前功能包含如下信息内容(所含示例数据皆为虚构, 如有雷同, 纯属巧合):

墓穴样式	墓园	墓穴位置	墓穴原价	救助金额	墓价	管理费	应交合计	交款合计	欠款
无	福园	福园A区2排4号	10000	0	10000	0	10000	2000	8000

**报表:** [报表](#)实现信息数据的格式化打印输出(所含示例数据皆为虚构, 如有雷同, 纯属巧合)。

**报表名称:**墓穴收费统计表; **纸张类型:**A4; **纸张放置:**竖放; **报表类型:**多记录报表;

### 墓穴收费统计

墓穴位置	墓穴原价	救助金额	墓价	管理费	应交合计	交款合计	欠款
福园A区2排4号	10000	0	10000	0	10000	2000	8000

## 【期间收费总统计】

**表格界面：**在[表格界面](#)，信息内容以表格的形式显示，当前功能包含如下信息内容(所含示例数据皆为虚构，如有雷同，纯属巧合)：

墓穴编号	墓穴位置	预交金额	续交费	首次管理费	其他收费
001001001	福园A区1排1号	0	0	0	0
001001002	福园A区1排2号	200	0	0	0
001002001	福园A区2排1号	0	0	0	0
001002003	福园A区2排3号	0	0	0	232

(续表)

墓碑刻制费用	管理费续费	管理费	合计	起始日期	截止日期
44	0	0	44	2014-12-11	2017-12-11
0	0	0	200	2014-12-11	2017-12-11
0	0	0	0	2014-12-11	2017-12-11
0	500	0	732	2014-12-11	2017-12-11

**报表：**[报表](#)实现信息数据的格式化打印输出(所含示例数据皆为虚构，如有雷同，纯属巧合)。

**报表名称：**期间收费统计表；**纸张类型：**A4；**纸张放置：**竖放；**报表类型：**多记录报表；

### 期间收费统计表

日期： 2014-12-11 至 2017-12-11

墓穴位置	预交金额	续交费	首次管理费	其他收费	墓碑刻制费用	管理费续费	管理费	合计
福园A区1排1号	0	0	0	0	44	0	0	44
福园A区1排2号	200	0	0	0	0	0	0	200
福园A区2排1号	0	0	0	0	0	0	0	0
福园A区2排3号	0	0	0	232	0	500	0	732
福园A区2排4号	0	2000	0	0	0	0	0	2000
福园A区5排1号	0	0	2000	0	0	0	2000	4000

## 【公墓销售查询】

当前功能包含如下子功能:

1. [预定销售明细](#)
2. [订购销售明细](#)
3. [落葬明细\(一次落葬\)](#)
4. [落葬明细\(二次落葬\)](#)
5. [管理费续费明细](#)
6. [墓区退墓明细](#)



## 【预定销售明细】

**说明:** 预定销售明细: 查询统计墓位预定情况。选择墓园、所属区和要查询的期间点确定查询即可。

**表格界面:** 在[表格界面](#), 信息内容以表格的形式显示, 当前功能包含如下信息内容(所含示例数据皆为虚构, 如有雷同, 纯属巧合):

起始日期	截止日期	单号	合同编号	预定日期	墓位	状态	应收费	实收费	欠费
2015-12-11	2017-12-11	DH20171211001		2017-12-11	福园A区1排2号	预定	200	200	0
2015-12-11	2017-12-11	DH20171205001	*****	2017-12-05	福园A区2排1号	安葬	2000	0	2000
				2			2200	200	

(续表)

联系人	性别	联系电话	家庭住址	身份证号	工作单位	代办人	代办电话	备注
张*	男	136*****	*****	*****	*****	*****	*****	
张**	男	135*****	*****	38*****	*****	*****	*****	

**报表:** [报表](#)实现信息数据的格式化打印输出(所含示例数据皆为虚构, 如有雷同, 纯属巧合)。

**报表名称:** 预定销售明细表; **纸张类型:** A4; **纸张放置:** 横放; **报表类型:** 多记录报表;

单号	预定日期	墓位	状态	应收费	实收费	欠费	联系人	性别	联系电话	家庭住址	身份证号
DH20171211001	2017-12-11	福园A区1排2号	预定	200	200	0	张*	男	136*****	*****	*****
DH20171205001	2017-12-05	福园A区2排1号	安葬	2000	0	2000	张**	男	135*****	*****	38*****
	2			2200	200						
合计:				4400	400	2000					

## 【订购销售明细】

**说明:**订购销售明细: 查询统计墓位订购情况。选择墓园、所属区和要查询的期间点确定查询即可。

**表格界面:** 在[表格界面](#), 信息内容以表格的形式显示, 当前功能包含如下信息内容(所含示例数据皆为虚构, 如有雷同, 纯属巧合):

起始日期	截止日期	单号	合同编号	订购日期	墓位	状态	墓穴类型	墓穴样式	应收费用	已收预定费用	订购交费	救助金额
2015-12-11	2017-12-11	DH20171205002		2017-12-05	福园A区2排4号	订购	单穴	无	10000	0	2000	0
2015-12-11	2017-12-11	DH20171206001	666*****	2017-12-06	福园A区5排1号	安葬	双穴	无	10000	0	0	0
					2				20000	0	2000	0

(续表)

欠费	管理费用	使用日期起	使用日期止	联系人	性别	联系电话	家庭住址	身份证号	工作单位	代办人	代办电话	备注
8000	0	2017-12-05	2017-12-05	李**	男	136*****	*****	*****	*****	*****	*****	
10000	2000	2017-12-06	2017-12-06	张**	男	135*****	*****	123*****	*****	*****	*****	

**报表:** [报表](#)实现信息数据的格式化打印输出(所含示例数据皆为虚构, 如有雷同, 纯属巧合)。

**报表名称:**订购销售明细;**纸张类型:**A4;**纸张放置:**横放;**报表类型:**多记录报表;

单号	订购日期	墓位	状态	墓穴类型	墓穴样式	应收费用	已收预定费用	订购交费	救助金额	欠费	管理费用	使用日期起	使用日期止	联系人	性别
DH20171205002	2017-12-05	福园A区2排4号	订购	单穴	无	10000	0	2000	0	8000	0	2017-12-05	2017-12-05	李**	男
DH20171206001	2017-12-06	福园A区5排1号	安葬	双穴	无	10000	0	0	0	10000	2000	2017-12-06	2017-12-06	张**	男
		2				20000	0	2000	0						
合计:						40000	0	4000	0	18000	2000				

## 【落葬明细（一次落葬）】

**说明:**落葬明细：查询统计第一次落葬情况。选择墓园、所属区和要查询的期间点确定查询即可。

**表格界面:** 在[表格界面](#)，信息内容以表格的形式显示，当前功能包含如下信息内容(所含示例数据皆为虚构，如有雷同，纯属巧合)：

起始日期	截止日期	墓穴样式	区域	墓穴位置	落葬人
2015-12-11	2017-12-11	无	福园	福园A区2排1号	张**
2015-12-11	2017-12-11	无	福园	福园A区2排3号	张**
2015-12-11	2017-12-11	无	福园	福园A区5排1号	张氏

(续表)

落葬日期	客服人员	联系人	联系人电话	联系人手机
2017-12-03		张**	135*****	
2017-12-03		李****	*****	*****
2017-12-05		张**	135*****	

**报表:** [报表](#)实现信息数据的格式化打印输出(所含示例数据皆为虚构，如有雷同，纯属巧合)。

**报表名称:**落葬明细(一次落葬); **纸张类型:**A4; **纸张放置:**竖放; **报表类型:**多记录报表;

### 落葬明细(一次落葬)

起始日期	截止日期	墓穴样式	区域	墓穴位置	落葬人	落葬日期	客服人员
2015-12-11	2017-12-11	无	福园	福园A区2排1号	张**	2017-12-03	
2015-12-11	2017-12-11	无	福园	福园A区2排3号	张**	2017-12-03	
2015-12-11	2017-12-11	无	福园	福园A区5排1号	张氏	2017-12-05	

## 【落葬明细(二次落葬)】

**说明:**落葬明细: 查询统计第二次落葬情况。选择墓园、所属区和要查询的期间点确定查询即可。

**表格界面:** 在[表格界面](#), 信息内容以表格的形式显示, 当前功能包含如下信息内容(所含示例数据皆为虚构, 如有雷同, 纯属巧合):

起始日期	截止日期	墓穴样式	区域	墓穴号	落葬人
2015-12-11	2017-12-11	无	福园	福园A区5排1号	张**

(续表)

落葬日期	客服人员	联系人	联系人电话	联系人手机
2017-12-05		张**	135*****	

**报表:** [报表](#)实现信息数据的格式化打印输出(所含示例数据皆为虚构, 如有雷同, 纯属巧合)。

**报表名称:**落葬明细(二次落葬); **纸张类型:**A4; **纸张放置:**竖放; **报表类型:**多记录报表;

### 落葬明细(二次落葬)

起始日期	截止日期	墓穴样式	区域	墓穴位置	落葬人	落葬日期	客服人员
2015-12-11	2017-12-11	无	福园		张**	2017-12-05	

## 【管理费续费明细】

**说明:**管理费续费明细: 查询统计管理费续费情况。选择墓园、所属区和要查询的期间点确定查询即可。

**表格界面:** 在[表格界面](#), 信息内容以表格的形式显示, 当前功能包含如下信息内容(所含示例数据皆为虚构, 如有雷同, 纯属巧合):

ID	墓园	区名	续费编号	墓穴位置	墓穴编号	联系人	联系电话
1	福园	A区	XF20171206001	福园A区2排3号	001002003	李****	*****

(续表)

续费日期	年管理费	续费年数	合计金额	金额大写	截止日期	状态
2017-12-06	100	5	500	伍佰圆整	2022-12-06	安葬

**报表:** [报表](#)实现信息数据的格式化打印输出(所含示例数据皆为虚构, 如有雷同, 纯属巧合)。

**报表名称:**管理费续费明细; **纸张类型:**A4; **纸张放置:**竖放; **报表类型:**多记录报表;

### 管理费续费明细

续费编号	墓穴位置	联系人	联系电话	续费日期	年管理费	续费年数	合计金额	截止日期	状态
XF20171206001	福园A区2排3号	李****	*****	2017-12-06	100	5	500	2022-12-06	安葬
合计:							500		

## 【墓区退墓明细】

**说明:**墓区退墓明细: 查询统计退墓情况。选择墓园、所属区和要查询的期间点确定查询即可。

**表格界面:** 在[表格界面](#), 信息内容以表格的形式显示, 当前功能包含如下信息内容(所含示例数据皆为虚构, 如有雷同, 纯属巧合):

起始日期	截止日期	单号	退墓日期	墓穴位置	已收金额	退还金额	订购日期
2015-12-11	2017-12-11		2017-12-11	福园A区1排1号	0	2000	

(续表)

联系人	性别	联系电话	家庭住址	身份证号	工作单位	备注

**报表:** [报表](#)实现信息数据的格式化打印输出(所含示例数据皆为虚构, 如有雷同, 纯属巧合)。

**报表名称:**墓区退墓明细;**纸张类型:**A4;**纸张放置:**竖放;**报表类型:**多记录报表;

### 墓区退墓明细

单号	退墓日期	墓穴位置	已收金额	退还金额	订购日期	联系人	联系电话
	2017-12-11	福园A区1排1号	0	2000			
合计:			0	2000			

## 【综合数据统计】

说明:数据统计包括:年入墓数,年管理费到期,欠费统计,总记录数,墓区收费统计。

当前功能包含如下子功能:

1. [年入墓人数统计](#)
2. [未出售墓穴统计](#)
3. [已预定墓穴统计](#)
4. [已订购墓穴统计](#)
5. [已安葬墓穴统计](#)
6. [墓穴销售汇总](#)
7. [按业务员统计](#)



## 【年入墓人数统计】

说明:年入墓人数统计:统计每年的安葬人数。

表格界面:在[表格界面](#),信息内容以表格的形式显示,当前功能包含如下信息内容(所含示例数据皆为虚构,如有雷同,纯属巧合):

---

入墓年份	数量
2017	4

## 【未出售墓穴统计】

说明:未出售墓穴统计:此节点用于显示未出售墓穴信息。

表格界面:在[表格界面](#),信息内容以表格的形式显示,当前功能包含如下信息内容(所含示例数据皆为虚构,如有雷同,纯属巧合):

区号	墓园	区名	墓穴编号	排号	墓穴位置	面积	状态
001	福园	A区	001001001	1	1	福园A区1排1号	0 未售
001	福园	A区	001001003	1	3	福园A区1排3号	0 未售
001	福园	A区	001002002	2	2	福园A区2排2号	0 未售
001	福园	A区	001002005	2	5	福园A区2排5号	0 未售

(续表)

墓穴类型	墓穴样式	图示	死者姓名1	是否预定	是否定购	是否安葬	ID	数
单穴	无						71914	0
单穴	无						71916	2
单穴	无						71918	1
单穴	无						71921	4

报表:[报表](#)实现信息数据的格式化打印输出(所含示例数据皆为虚构,如有雷同,纯属巧合)。

报表名称:未售墓穴统计报表;纸张类型:A4;纸张放置:竖放;报表类型:多记录报表;

## 未出售墓穴

区号	墓园	区名	墓穴编号	排	号	墓穴位置	面积	状态	墓穴类型	墓穴样式
001	福园	A区	001001001	1	1	福园A区1排1号	0	未售	单穴	无
001	福园	A区	001001003	1	3	福园A区1排3号	0	未售	单穴	无
001	福园	A区	001002002	2	2	福园A区2排2号	0	未售	单穴	无
001	福园	A区	001002005	2	5	福园A区2排5号	0	未售	单穴	无
001	福园	A区	001002006	2	6	福园A区2排6号	0	未售	单穴	无
002	福园	B区	002002001	2	1	福园B区2排1号	0	未售	单穴	无
002	福园	B区	002002002	2	2	福园B区2排2号	0	未售	单穴	无
002	福园	B区	002002003	2	3	福园B区2排3号	0	未售	单穴	无
002	福园	B区	002002004	2	4	福园B区2排4号	0	未售	单穴	无
002	福园	B区	002002005	2	5	福园B区2排5号	0	未售	单穴	无
001	福园	A区	001005002	5	2	福园A区5排2号	0	未售	双穴	无
001	福园	A区	001005003	5	3	福园A区5排3号	0	未售	双穴	无
001	福园	A区	001005004	5	4	福园A区5排4号	0	未售	双穴	无
001	福园	A区	001005005	5	5	福园A区5排5号	0	未售	双穴	无
001	福园	A区	001005006	5	6	福园A区5排6号	0	未售	双穴	无
001	福园	A区	001003001	3	1	福园A区3排1号	0	未售	双穴	无
001	福园	A区	001003002	3	2	福园A区3排2号	0	未售	双穴	无
001	福园	A区	001003003	3	3	福园A区3排3号	0	未售	双穴	无
001	福园	A区	001003004	3	4	福园A区3排4号	0	未售	双穴	无
001	福园	A区	001003005	3	5	福园A区3排5号	0	未售	双穴	无
001	福园	A区	001003006	3	6	福园A区3排6号	0	未售	双穴	无
								当前数量:	21	

## 【已预定墓穴统计】

说明: 已预定墓穴统计: 此节点用于显示已预定墓穴信息。

表格界面: 在[表格界面](#), 信息内容以表格的形式显示, 当前功能包含如下信息内容(所含示例数据皆为虚构, 如有雷同, 纯属巧合):

区号	墓园	区名	墓穴编号	排号	号	墓穴位置	面积	状态
001	福园	A区	001001002	1	2	福园A区1排2号	0	预定

(续表)

墓穴类型	墓穴样式	图示	死者姓名1	是否预定	是否订购	是否安葬	ID	数
单穴	无						71915	1

报表: [报表](#)实现信息数据的格式化打印输出(所含示例数据皆为虚构, 如有雷同, 纯属巧合)。

报表名称: 已预定墓穴统计报表; 纸张类型: A4; 纸张放置: 竖放; 报表类型: 多记录报表;

### 已预定墓穴统计报表

区号	墓园	区名	墓穴编号	排号	号	墓穴位置	面积	状态	墓穴类型	墓穴样式
001	福园	A区	001001002	1	2	福园A区1排2号	0	预定	单穴	无
								当前数量:	1	

## 【已订购墓穴统计】

说明: 已订购墓穴统计: 此节点用于显示已订购墓穴信息。

表格界面: 在[表格界面](#), 信息内容以表格的形式显示, 当前功能包含如下信息内容(所含示例数据皆为虚构, 如有雷同, 纯属巧合):

区号	墓园	区名	墓穴编号	排号	号	墓穴位置	面积	状态
001	福园	A区	001002004	2	4	福园A区2排4号	0	订购

(续表)

墓穴类型	墓穴样式	图示	死者姓名1	是否预定	是否订购	是否安葬	ID	数
单穴	无						71920	3

报表: [报表](#)实现信息数据的格式化打印输出(所含示例数据皆为虚构, 如有雷同, 纯属巧合)。

报表名称: 已订购墓穴统计报表; 纸张类型: A4; 纸张放置: 竖放; 报表类型: 多记录报表;

### 已订购墓穴统计报表

区号	墓园	区名	墓穴编号	排号	号	墓穴位置	面积	状态	墓穴类型	墓穴样式
001	福园	A区	001002004	2	4	福园A区2排4号	0	订购	单穴	无
								当前数量:	1	

## 【已安葬墓穴统计】

说明: 已安葬墓穴统计: 此节点用于显示已安葬墓穴信息。

表格界面: 在[表格界面](#), 信息内容以表格的形式显示, 当前功能包含如下信息内容(所含示例数据皆为虚构, 如有雷同, 纯属巧合):

区号	墓园	区名	墓穴编号	排号	墓穴位置	面积	状态	
001	福园	A区	001002001	2	1	福园A区2排1号	0	安葬
001	福园	A区	001002003	2	3	福园A区2排3号	0	安葬
001	福园	A区	001005001	5	1	福园A区5排1号	0	安葬

(续表)

墓穴类型	墓穴样式	图示	死者姓名1	是否预定	是否定购	是否安葬	ID	数
单穴	无		张**				71917	0
单穴	无		张**				71919	2
双穴	无		张氏				71928	0

报表: [报表](#)实现信息数据的格式化打印输出(所含示例数据皆为虚构, 如有雷同, 纯属巧合)。

报表名称: 已安葬墓穴统计报表; 纸张类型: A4; 纸张放置: 竖放; 报表类型: 多记录报表;

### 已安葬墓穴统计报表

区号	墓园	区名	墓穴编号	排号	号	墓穴位置	面积	状态	墓穴类型	墓穴样式
001	福园	A区	001002001	2	1	福园A区2排1号	0	安葬	单穴	无
001	福园	A区	001002003	2	3	福园A区2排3号	0	安葬	单穴	无
001	福园	A区	001005001	5	1	福园A区5排1号	0	安葬	双穴	无
									当前数量:	3

## 【墓穴销售汇总】

**表格界面：**在[表格界面](#)，信息内容以表格的形式显示，当前功能包含如下信息内容(所含示例数据皆为虚构, 如有雷同, 纯属巧合):

---

墓园	区名	预定数	订购数	安葬数	销售数	起始日期	截止日期
福园	A区	1	1	4	6	2015-12-11	2017-12-11
	合计:	1	1	4	6	2015-12-11	2017-12-11

## 【按业务员统计】

**表格界面：**在[表格界面](#)，信息内容以表格的形式显示，当前功能包含如下信息内容(所含示例数据皆为虚构，如有雷同，纯属巧合)：

---

业务员	预定数	订购数	安葬数	销售数	起始日期	截止日期
	0	0	3	3	2015-12-11	2017-12-11
*****	0	0	1	1	2015-12-11	2017-12-11
张*	1	1	0	2	2015-12-11	2017-12-11
合计：	1	1	4	6	2015-12-11	2017-12-11



## 【安葬数据查询】

**说明:**数据查询包括: 按入墓时间查询, 按墓穴位置查询, 未出售墓穴, 墓区交费到期提醒, 按故者姓名查询。

当前功能包含如下子功能:

1. [按墓穴位置查询](#)
2. [按故者姓名查询](#)
3. [按入墓时间查询](#)
4. [按联系人查询](#)

## 【按墓穴位置查询】

说明:按墓穴位置查询:输入准确的墓穴位置进行查询,如果查询所有,直接点击确定进入即可。

表格界面:在[表格界面](#),信息内容以表格的形式显示,当前功能包含如下信息内容(所含示例数据皆为虚构,如有雷同,纯属巧合):

ID	区号	墓园	区名	墓穴编号	墓穴位置	死者姓名1	死者性别1	出生日期1	逝世日期1	入墓时间	应收1	实收1	欠费1	生前单位1
15	001	福园	A区	001002003	福园A区2排3号	张**	男	1958-06-01	2017-12-01	2017-12-03	0	0	0	
16	001	福园	A区	001002001	福园A区2排1号	张**	女	1956-12-05	2017-12-01	2017-12-03	0	0	0	
17	001	福园	A区	001005001	福园A区5排1号	张氏	女	1956-12-06	2017-12-01	2017-12-05	0	0	0	

(续表)

籍贯1	备注1	接待人1	死者年龄1	死者姓名2	死者性别2	出生日期2	逝世日期2	入墓时间二	应收2	实收2	欠费2	生前单位2	籍贯2	备注2
			0						0	0	0			
			0						0	0	0			
			0	张**	男	1955-12-06	2010-12-06	2017-12-05	0	0	0			

(续表)

接待人2	死者年龄2	死者姓名3	死者性别3	死者年龄3	墓穴类型	墓穴售价	管理费交至	刻碑人	联系人	性别	与死者关系	联系人电话	联系人手机	电子邮箱
	0			0		0			李****	***	***	*****	*****	*****
	0			0		0			张**	男	夫妻	135*****		136*
	0			0		0			张**	男	父女	135*****		139*****

(续表)

联系人身份证号	工作单位	联系人地址	代办人	代办电话	业务员	碑文交否	墓穴样式	墓证	管理费交至二	起始时间	结束时间	状态	管理费止	合同编号
*****	*****	*****	*****	*****	*****							安葬	2017-12-16	0000000
38*****	*****	*****										安葬		*****
123*****	*****	*****										安葬男	2017-12-06	666*****

## 【按故者姓名查询】

说明:按故者姓名查询:输入逝者的姓名进行查询。

表格界面:在[表格界面](#),信息内容以表格的形式显示,当前功能包含如下信息内容(所含示例数据皆为虚构,如有雷同,纯属巧合):

ID	区号	墓园	区名	墓穴编号	墓穴位置	死者姓名1	死者性别1	出生日期1	逝世日期1	入墓时间	应收1	实收1	欠费1	生前单位1
15	001	福园	A区	001002003	福园A区2排3号	张**	男	1958-06-01	2017-12-01	2017-12-03	0	0	0	
16	001	福园	A区	001002001	福园A区2排1号	张**	女	1956-12-05	2017-12-01	2017-12-03	0	0	0	
17	001	福园	A区	001005001	福园A区5排1号	张氏	女	1956-12-06	2017-12-01	2017-12-05	0	0	0	

(续表)

籍贯1	备注1	接待人1	死者年龄1	死者姓名2	死者性别2	出生日期2	逝世日期2	入墓时间二	应收2	实收2	欠费2	生前单位2	籍贯2	备注2
			0						0	0	0			
			0						0	0	0			
			0	张**	男	1955-12-06	2010-12-06	2017-12-05	0	0	0			

(续表)

接待人2	死者年龄2	死者姓名3	死者性别3	死者年龄3	墓穴类型	墓穴售价	管理费交至	刻碑人	联系人	性别	与死者关系	联系人电话	联系人手机	电子邮箱
	0			0		0			李****	***	***	*****	*****	*****
	0			0		0			张**	男	夫妻	135*****		136*
	0			0		0			张**	男	父女	135*****		139*****

(续表)

联系人身份证号	工作单位	联系人地址	代办人	代办电话	业务员	碑文交否	墓穴样式	墓证	管理费交至二	起始时间	结束时间	状态	管理费止	合同编号
*****	*****	*****	*****	*****	*****							安葬	2017-12-16	0000000
38*****	*****	*****										安葬		*****
123*****	*****	*****										安葬男	2017-12-06	666*****



## 【按联系人查询】

表格界面：在[表格界面](#)，信息内容以表格的形式显示，当前功能包含如下信息内容(所含示例数据皆为虚构, 如有雷同, 纯属巧合)：

ID	区号	墓园	区名	墓穴编号	墓穴位置	死者姓名1	死者性别1	出生日期1	逝世日期1	入墓时间	应收1	实收1	欠费1	生前单位1
15	001	福园	A区	001002003	福园A区2排3号	张**	男	1958-06-01	2017-12-01	2017-12-03	0	0	0	
16	001	福园	A区	001002001	福园A区2排1号	张**	女	1956-12-05	2017-12-01	2017-12-03	0	0	0	
17	001	福园	A区	001005001	福园A区5排1号	张氏	女	1956-12-06	2017-12-01	2017-12-05	0	0	0	

(续表)

籍贯1	备注1	接待人1	死者年龄1	死者姓名2	死者性别2	出生日期2	逝世日期2	入墓时间二	应收2	实收2	欠费2	生前单位2	籍贯2	备注2
			0						0	0	0			
			0						0	0	0			
			0	张**	男	1955-12-06	2010-12-06	2017-12-05	0	0	0			

(续表)

接待人2	死者年龄2	死者姓名3	死者性别3	死者年龄3	墓穴类型	墓穴售价	管理费交至	刻碑人	联系人	性别	与死者关系	联系人电话	联系人手机	电子邮箱
	0			0		0			李****	***	***	*****	*****	*****
	0			0		0			张**	男	夫妻	135*****		136*
	0			0		0			张**	男	父女	135*****		139*****

(续表)

联系人身份证号	工作单位	联系人地址	代办人	代办电话	业务员	碑文交否	墓穴样式	墓证	管理费交至二	起始时间	结束时间	状态	管理费止	合同编号
*****	*****	*****	*****	*****	*****							安葬	2017-12-16	0000000
38*****	*****	*****										安葬		*****
123*****	*****	*****										安葬男	2017-12-06	666*****

## 【材料库存管理】

当前功能包含如下子功能:

1. [材料信息](#)
2. [材料入库](#)
3. [材料库存](#)
4. [材料出库](#)

## 【材料信息】

说明:材料信息:录入材料信息以备调用。

表格界面:在[表格界面](#),信息内容以表格的形式显示,当前功能包含如下信息内容(所含示例数据皆为虚构,如有雷同,纯属巧合):

ID	货品编号	货品名称	规格	进货价格	零售价格	进货数量	出库数量	库存数量
1	001	花	个	10	15	30	10	20
2	002	花圈	70*70	15	20	50	15	35
3	003	骨灰盒	个	300	350	20	0	20

### 信息处理相关说明:

- 1.记录保存前您可能遇到“请输入货品编号!”的提示!请注意保证输入信息的完整性和合法性。
- 2.记录保存前您可能遇到“货品编号重复!”的提示!请注意保证输入信息的完整性和合法性。

录入窗口:[录入窗口](#)用来做为信息维护更新界面(所含示例数据皆为虚构,如有雷同,纯属巧合)。

材料信息

货品编号

货品名称

规格

进货价格

零售价格

报表:[报表](#)实现信息数据的格式化打印输出(所含示例数据皆为虚构,如有雷同,纯属巧合)。

报表名称:材料信息报表;纸张类型:A4;纸张放置:竖放;报表类型:多记录报表;

## 材料信息

序号	货品编号	货品名称	规格	进货价格	零售价格
1	001	花	个	10	15
2	002	花圈	70*70	15	20
3	003	骨灰盒	个	300	350



## 【材料入库】

**说明:**材料入库: 在材料入库里输入主表信息, 进货明细信息进行相应的增加, 进货明细的总金额在提交后自动计算, 主表的总计会根据进货明细自动计算。

**表格界面:** 在[表格界面](#), 信息内容以表格的形式显示, 当前功能包含如下信息内容(所含示例数据皆为虚构, 如有雷同, 纯属巧合):

### [(主表)]

ID	进货单号	进货日期	签收人	签收日期	总计
1	JH20171206001	2017-12-06	Admin	2017-12-06	7050

### [进货明细]

ID	进货单号	货品编号	货品名称	规格	数量	进货价格	进货日期	进货商	低料提醒	建议价格	总金额
1	JH20171206001	001	花	个	30	10			0	15	300
2	JH20171206001	002	花圈	70*70	50	15			0	20	750
4	JH20171206001	003	骨灰盒	个	20	300			0	350	6000

### 信息处理相关说明:

#### 1. 主表自动计算的字段:

- (1). **签收日期:** 如果字段值为空则自动获得当前日期值。
- (2). **签收人:** 自动填充当前用户名。
- (3). **进货日期:** 如果字段值为空则自动获得当前日期值。

#### 2. “进货明细”自动计算的字段:

- (1). **总金额**=进货价格\*数量。

3. 在“进货明细”记录保存后将执行名称为“**计算库存**”的计算处理, 相关的字段值将自动生成。

4. 在“进货明细”记录删除后将执行名称为“**计算库存**”的计算处理, 相关的字段值将自动生成。

5. “(主表)”的字段[**进货单号**]将在“(主表)”记录新增后被自动生成。

6. “(主表)”的字段[**总计**]将在“进货明细”记录删除后被自动生成。

7. “(主表)”的字段[**总计**]将在“进货明细”记录保存后被自动生成。

**录入窗口:** [录入窗口](#)用来做为信息维护更新界面(所含示例数据皆为虚构, 如有雷同, 纯属巧合)。

# 材料入库

进货单号 JH20171206001

进货日期 2017-12-06

货品编号	货品名称	规格	数量	进货价格	建议价格	总金额
001	花	个	30	10	15	
002	花圈	70*70	50	15	20	
003	骨灰盒	个	20	300	350	€

总 计 7050

签收人 Admin

签收日期 2017-12-06

## 辅助录入说明：

### 1. “进货明细”表格辅助录入：

[货品编号]获得输入焦点(光标)时，将显示一个辅助输入的列表，通过从列表中选择合适的行次后，字段[货品编号]将被填充对应的值。同时，字段【货品名称】【规格】【进货价格】【建议价格】将被同时更新，不再需要手工输入。

[货品编号]获得输入焦点(光标)时，将显示一个辅助输入的列表，通过从列表中选择合适的行次后，字段[货品编号]将被填充对应的值。同时，字段【货品名称】【规格】【进货价格】【建议价格】将被同时更新，不再需要手工输入。

## 【材料库存】

说明: 此处用于查看材料库存情况, 方便管理者管理。

表格界面: 在[表格界面](#), 信息内容以表格的形式显示, 当前功能包含如下信息内容(所含示例数据皆为虚构, 如有雷同, 纯属巧合):

ID	货品编号	货品名称	规格	进货价格	零售价格	进货数量	出库数量	库存数量
1	001	花	个	10	15	30	10	20
2	002	花圈	70*70	15	20	50	15	35
3	003	骨灰盒	个	300	350	20	0	20

## 【材料出库】

说明:材料出库:流水号,收款日期,收款人自动生成,主表应收自动合计从表的数据。

表格界面:在[表格界面](#),信息内容以表格的形式显示,当前功能包含如下信息内容(所含示例数据皆为虚构,如有雷同,纯属巧合):

### [(主表)]

ID	流水号	购买日期	收款人	收款日期	总计	应收	实收
1	LS20171206001	2017-12-06	Admin	2017-12-06	450	450	0

### [出货信息从]

ID	流水号	货品编号	货品名称	建议价格	数量	小计	购买日期	进货价格	余存数量
3	LS20171206001	001	花	15	10	150	2017-12-06	0	20
4	LS20171206001	002	花圈	20	15	300	2017-12-06	0	35

### 信息处理相关说明:

1. 主表自动计算的字段:

- (1). **收款人**:自动填充当前用户名。
- (2). **收款日期**:如果字段值为空则自动获得当前日期值。
- (3). **购买日期**:如果字段值为空则自动获得当前日期值。

2. “出货信息从”自动计算的字段:

- (1). **小计**=数量\*建议价格。
- (2). **购买日期**:自动获得当前日期值。

3. “(主表)”的字段[流水号]将在“(主表)”记录新增后被自动生成。

4. “(主表)”的字段[总计]将在“出货信息从”记录保存后被自动生成。

5. “(主表)”的字段[总计]将在“出货信息从”记录删除后被自动生成。

6. 在“出货信息从”记录保存后将执行名称为“**计算库存**”的计算处理,相关的字段值将自动生成。

7. 在“出货信息从”记录删除后将执行名称为“**计算库存**”的计算处理,相关的字段值将自动生成。

录入窗口: [录入窗口](#)用来做为信息维护更新界面(所含示例数据皆为虚构,如有雷同,纯属巧合)。

## 材料出库

流水号 LS20171206001

购买日期 2017-12-06

### 出库明细

货品编号	货品名称	建议价格	数量	小计	
001	花		15	10	150
002	花圈		20	15	300

收款人 Admin

应收 450

实收 0

收款日期 2017-12-06

### 辅助录入说明：

#### 1. “出货信息从”表格辅助录入：

[货品编号]获得输入焦点(光标)时，将显示一个辅助输入的列表，通过从列表中选择合适的行次后，字段[货品编号]将被填充对应的值。同时，字段【货品名称】【建议价格】【余存数量】将被同时更新，不再需要手工输入。

[货品编号]获得输入焦点(光标)时，将显示一个辅助输入的列表，通过从列表中选择合适的行次后，字段[货品编号]将被填充对应的值。同时，字段【货品名称】【建议价格】【余存数量】将被同时更新，不再需要手工输入。

报表：[报表](#)实现信息数据的格式化打印输出(所含示例数据皆为虚构,如有雷同,纯属巧合)。

报表名称:小票;纸张类型:A5;纸张放置:竖放;报表类型:多记录报表;

## 小 票

流水号: LS20171206001

购买日期:2017-12-06

货品编号	货品名称	建议价格	数量	合计
001	花	15	10	150
002	花圈	20	15	300
总 计:			25	450
应 收:	450	收 款 人:	Admin	
收款时间:	2017-12-11 11:42:36			

## 【员工信息管理】

当前功能包含如下子功能:

1. [单位信息](#)
2. [部门设置](#)
3. [职务设置](#)
4. [员工信息](#)

## 【单位信息】

说明: 在此修改单位名称, 定金单名称, 订购单名称, 退墓单名称, 报表表头会有相应的显示。

表格界面: 在[表格界面](#), 信息内容以表格的形式显示, 当前功能包含如下信息内容(所含示例数据皆为虚构, 如有雷同, 纯属巧合):

ID	单位名称	电话	地址	定金单名称	订购单名称	退墓单名称
1	**陵园有限公司	00**-888****		*****陵园有限公司定金单	*****陵园有限公司订购单	*****陵园有限公司退墓单

录入窗口: [录入窗口](#)用来做为信息维护更新界面(所含示例数据皆为虚构, 如有雷同, 纯属巧合)。

### 单位信息

单位名称	<input type="text" value="**陵园有限公司"/>
电 话	<input type="text" value="00**-888****"/>
地 址	<input type="text"/>
定金单名称	<input type="text" value="*****陵园有限公司定金单"/>
订购单名称	<input type="text" value="*****陵园有限公司订购单"/>
退墓单名称	<input type="text" value="*****陵园有限公司退墓单"/>

## 【部门设置】

**说明:** 部门设置: 设置部门信息。

**表格界面:** 在[表格界面](#), 信息内容以表格的形式显示, 当前功能包含如下信息内容(所含示例数据皆为虚构, 如有雷同, 纯属巧合):

---

ID	部门编码	部门名称
1	001	总部
2	002	客服部



## 【职务设置】

**说明:** 职务设置: 设置职务信息。

**表格界面:** 在[表格界面](#), 信息内容以表格的形式显示, 当前功能包含如下信息内容(所含示例数据皆为虚构, 如有雷同, 纯属巧合):

---

ID	职务编码	职务名称
1	001	总经理
2	002	总经理助理
3	003	部长
4	004	客服经理

## 【员工信息】

说明:员工信息:填写员工信息,可直接调用所属部门和员工职务。

表格界面:在[表格界面](#),信息内容以表格的形式显示,当前功能包含如下信息内容(所含示例数据皆为虚构,如有雷同,纯属巧合):

ID	员工编号	员工姓名	员工性别	所属部门	员工职务	联系电话	电子邮箱	家庭住址	业务员标识
3	001	张*	男	总部	总经理	135*****	136*****	柳园*****	是
4	002	李*	男	总部	司机	135*****	136*****	柳园*****	是

录入窗口:[录入窗口](#)用来做为信息维护更新界面(所含示例数据皆为虚构,如有雷同,纯属巧合)。

### 员工信息

员工编号	<input type="text" value="001"/>	员工姓名	<input type="text" value="张*"/>	员工性别	<input type="text" value="男"/>
所属部门	<input type="text" value="总部"/>	员工职务	<input type="text" value="总经理"/>	联系电话	<input type="text" value="135*****"/>
电子邮箱	<input type="text" value="136*****"/>		家庭住址	<input type="text" value="柳园*****"/>	
业务员标识	<input type="text" value="是"/>				

## 【墓区设置管理】

说明:基础设置包括: 单位信息, 状态图示。

当前功能包含如下子功能:

1. [状态图示](#)
2. [墓区信息设置](#)
3. [故者关系设置](#)

## 【状态图示】

说明: 可以根据自己的情况设置墓区平面图的图形和用途。

表格界面: 在[表格界面](#), 信息内容以表格的形式显示, 当前功能包含如下信息内容(所含示例数据皆为虚构, 如有雷同, 纯属巧合):

ID	状态	穴数	图示
1	安葬	单穴	
2	未售	单穴	
3	预定	单穴	
4	安葬	双穴	

录入窗口: [录入窗口](#)用来做为信息维护更新界面(所含示例数据皆为虚构, 如有雷同, 纯属巧合)。



## 【墓区信息设置】

**说明:**墓区信息设置: 此节点用于编辑墓区信息, 以备在批量生成的时候调用, 区号不能重复, 不能为空, 系统可自动生成。

**表格界面:** 在[表格界面](#), 信息内容以表格的形式显示, 当前功能包含如下信息内容(所含示例数据皆为虚构, 如有雷同, 纯属巧合):

ID	区号	墓园	区名
24	001	福园	A区
25	002	福园	B区
26	003	寿园	A区

### 信息处理相关说明:

1. 字段[区号] 将在记录新增后被自动生成。
2. 记录保存前您可能遇到“区号重复, 为确保数据正确, 请输入其他区号!”的提示! 请注意保证输入信息的完整性和合法性。
3. 记录保存前您可能遇到“墓园区名均不能相同”的提示! 请注意保证输入信息的完整性和合法性。

**录入窗口:** [录入窗口](#)用来做为信息维护更新界面(所含示例数据皆为虚构, 如有雷同, 纯属巧合)。



墓区信息设置

区号 001

墓园 福园

区名 A区

## 【故者关系设置】

**说明:**故者关系设置: 此节点用于编辑故者关系信息, 以备调用。

---

**表格界面:** 在[表格界面](#), 信息内容以表格的形式显示, 当前功能包含如下信息内容(所含示例数据皆为虚构, 如有雷同, 纯属巧合):

---

ID	编号	故者关系
1	1	夫妻
2	2	父子
3	3	父女
4	4	其他

## 【自动事务提醒】

当前功能包含如下子功能:

1. [提醒设置](#)
2. [预定到期提醒](#)
3. [年管理费到期提醒](#)

## 【提醒设置】

说明: 设置年管理费提前提醒的天数。

表格界面: 在[表格界面](#), 信息内容以表格的形式显示, 当前功能包含如下信息内容(所含示例数据皆为虚构, 如有雷同, 纯属巧合):

---

ID	提醒天数	操作者
1	5	



## 【预定到期提醒】

说明:预定到期提醒:按预定日期提醒。

表格界面:在[表格界面](#),信息内容以表格的形式显示,当前功能包含如下信息内容(所含示例数据皆为虚构,如有雷同,纯属巧合):

### [(主表)]

ID	单号	预定单号	定购单号	区号	墓园	区名	墓穴编号	墓穴位置	面积	联系人编号	联系人	性别	故者关系	联系电话	电子邮箱

(续表)

身份证号	工作单位	家庭住址	代办人	代办电话	业务员	预交金额	成交金额	余额	操作员	预定日期	补交金额	救助金额	实际成交价	提醒日期	需要提醒

(续表)

续费费	墓穴类型	墓穴样式	合同签否	管理费起	年管理费	年数	总额	管理费止	定购日期	合计金额	备注	状态	墓穴收费总计	合同编号

### [墓区设置]

区号	墓园	区名	墓穴编号	排号	墓穴位置	面积	状态

(续表)

墓穴类型	墓穴样式	图示	死者姓名1	是否预定	是否定购	是否安葬	ID	数

### 信息处理相关说明:

1. “墓区设置”的字段[图示]将在“墓区设置”记录保存后被自动生成。

## 【年管理费到期提醒】

**说明:**年管理费到期提醒: 按提醒时间提醒到期管理费。方便联系人及时续费。

**表格界面:** 在[表格界面](#), 信息内容以表格的形式显示, 当前功能包含如下信息内容(所含示例数据皆为虚构, 如有雷同, 纯属巧合):

---

联系人	联系电话	墓穴位置	墓穴编号	状态	截止日期	剩余天数
李**	136*****	福园A区2排4号	001002004	订购	2017-12-05	-6
张**	135*****	福园A区5排1号	001005001	订购	2017-12-06	-5

## 【初始化数据(慎用)】

**说明:**此节点为数据初始化专用，数据一旦初始化，便会回到最初为0数据状态，请谨慎使用！可根据用户及权限来屏蔽此功能！

当前功能包含如下子功能：

1. [数据初始化\(删除所有数据\)](#)

## 【数据初始化(删除所有数据)】

说明:此节点为数据初始化专用,数据一旦初始化,便会回到最初为0数据状态,请谨慎使用!

## 【表格界面】

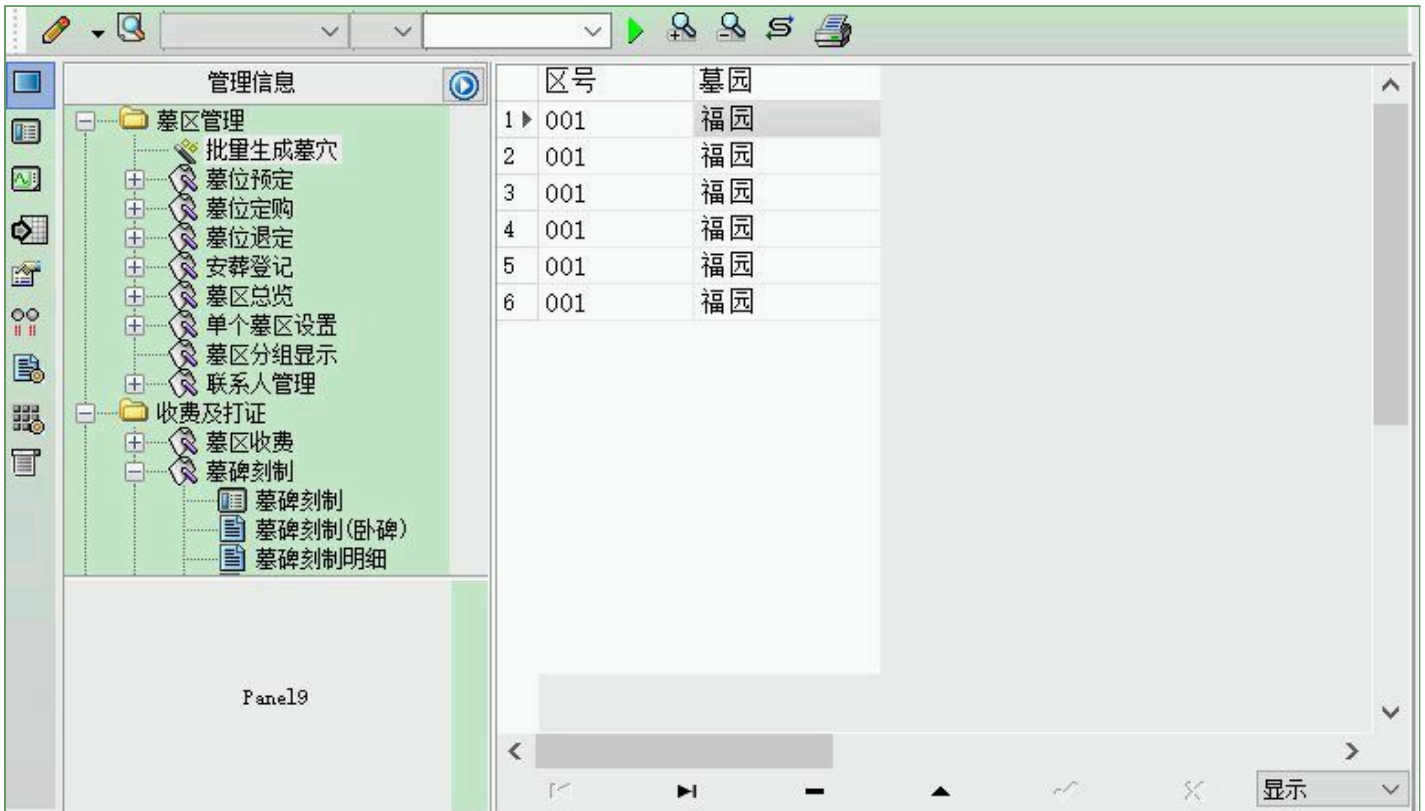
表格界面以表格的形式显示信息内容。

### (图一) 表格界面:

表格界面在“信息操作”区中,用表格的方式显示和操作信息.

表格界面的有上方工具栏(表格信息操作工具栏)和左侧工具栏,用来实现信息操作,中间大部分空间均为表格方式显示的信息.

(所含示例数据皆为虚构,如有雷同,纯属巧合)



信息管理树:通过信息管理树可以直接访问系统的其它信息.




信息管理树底部,可以访问当前信息的录入、报表和分析窗口.



### (图二) 记录导航栏:

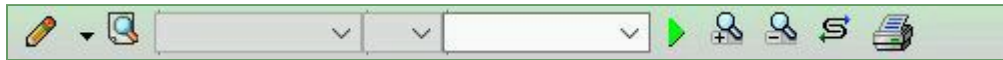
实现信息记录的移动和新增、修改、删除等操作。





按钮的功能依次为:[第一条记录][最后一条记录][删除当前记录][编辑当前记录][保存当前记录][取消当前记录修改]

### (图三) 表格信息操作工具栏:

实现对表格界面的常用信息操.



 选输入法:指定在系统中使用的输入法,设定后在系统的整个操作过程中均有效,除非手动改变成其他的输入法.

 查询刷新:刷新显示数据.




查询组合:组合在一起完成筛选记录的条件设置,依次为:

“条件字段”下拉列表,用来选择构成条件表达式的字段名称.


“条件运算符”下拉列表,用来选择构成条件表达式的运算符.

“条件值”下拉列表,用来选择构成条件表达式的值.

 执行筛选:执行筛选,根据前面的查询条件,刷新表格信息.

 复合筛选:进行更高级的复合筛选.


 取消筛选:取消设置的所有筛选,刷新显示所有的记录.


 取消排序:如果通过点击表格表头字段名称进行了排序,通过点击该按钮,则恢复正常顺序显示记录.


 表格打印:预览(打印)当前显示的信息记录.


### (图四) 左侧工具栏:提供其它常用功能


 系统导航(显示隐藏系统导航).


 隐藏/显示信息管理树(隐藏/显示信息管理树).


 录入窗口(录入窗口).


 信息打印(利用报表显示打印信息).


 信息分析(信息分析).


 筛选设置(记录筛选器设置).


 字段显示(字段显示筛选器设置).


 表格设置(表格界面设置).


 输入辅助(表格辅助录入设置).


 触发设定(当前表记录级别上的计算与验证).


 字段计算(字段批量计算器设置).


 模式设计(设计录入窗口).

 打印设计(修改报表格式).

 表格打印(表格打印预览).

 信息设计(信息表设计器).

 信息处理(运算树).

 菜单转化(建立/撤销菜单化管理).



## 【录入窗口】

录入窗口用来做为信息的输入更新界面,通过录入窗口对信息进行维护,可以确保信息更直观的显示和编辑,对一些信息条码采用了高效的录入方式,提高了信息维护的效率和准确率。在主窗口工具栏上单击“录入窗口”按钮或双击表格界面,即可打开录入窗口进行数据信息维护操作。

【信息维护区】信息维护区占据了录入窗口的绝大部分,放置各种和业务信息相关的项目,可以录入和修改。通过TAB键(或回车键)和鼠标键来实现在各个信息项目之间进行转换。

(所含示例数据皆为虚构,如有雷同,纯属巧合)

**墓区预定**

未售 	未售 	未售 																		
福园A区2排 2号	福园A区2排 5号	福园A区2排 6号																		

**友情提示: 如要预定墓穴, 第一步请将墓穴信息中的状态改为“预定”! 然后再做其他操作!**

墓穴信息										
墓园	区名	墓穴编号	墓穴位置	面积	状态	墓穴类型	墓穴样式	应收费用	实收费用	欠费
福园	A区	00100200	福园A区2排2号	0	未售	单穴	无			


联系人信息							
联系人	性别	故者关系	联系电话	电子邮箱	身份证号	工作单位	家庭住址
代办人	代办电话	业务员	预定日期	预定到期	操作员	合同编号	

**提示: 1、若提示修改状态, 点×取消; 若录入完毕点√/保存。**

← → + - √ ×

【辅助录入窗口】有时很多需要录入的信息,系统中已经存在或者通过计算处理可以得到,将出现一个动态变化内容的窗口,我们可以在该窗口内选择内容代替手工输入,从而提高输入效率和准确率。

【工具栏】在窗口的下方,主要实现如下功能:记录导航,记录保存、增加和删除,调用对应报表输出,填充式查询,数据源刷新等。



记录导航栏:



实现信息记录的移动和新增、修改、删除等操作。

按钮的功能依次为:

[第一条记录]

[上一条记录]

[下一条记录]

[最后一条记录]

[删除当前记录]

[编辑当前记录]


[保存当前记录]

[取消当前记录修改]


其它信息操作按钮:用来实现对信息的打印、查询等操作。




 打印预览 (Ctrl+Q)

 开始打印 (Ctrl+P)

 查询状态 (Ctrl+F)

 执行查询 (Ctrl+E)

 刷新/重新查询 (Ctrl+R)



## 【打印输出窗口】


实现信息数据的格式化打印输出(所含示例数据皆为虚构,如有雷同,纯属巧合)。


*****陵园有限公司定金单					
单号:	订购日期		金额单位: 元		
墓穴位置	福园A区2排2号	墓穴编号	001002002	面 积	0
墓型价格		定金金额		认 购 人	
合同编号		预定到期日期		电 话	
备 注					
说 明	本定金在预购到期日内有效, 否则视为放弃, 定金不予退还, 本处有权另行销售。				
操作时间: 2017-12-11 11:40:01		业务员:	操作员:	客户签字:	

### 工具栏:实现报表系列操作

 适合高度(按页面高度显示).


 适合宽度(按页面宽度显示).


 实际大小(按实际大小显示).


 报表显示大小滚动条(细化调节报表显示大小).


 页面设置(打印机和页面设置).


 打印输出(打印).


 图像保存(生成图形).

 第一页(第一页).

 前一页(前页).

 下一页(后页).

 最后一页(最后一页).

 报表另存(导出为...).

## 【数据备份和恢复窗口】

数据备份和恢复功能用于单机系统的备份，备份内容包括系统设置信息和系统业务数据信息。如果用户对系统做了二次开发，所有的二次开发信息也会一起备份。

### 【进入数据备份和恢复窗口】

通过执行主窗口主菜单：“工具→数据备份与恢复”可以进入数据备份和恢复窗口：

备份文件	占用空间(字节)
wanglb2017-12-08.dbb	4358144
wanglb2017-12-11网络版通用.dbb	5550080

备份/恢复方式		备份/恢复的内容		
<input type="radio"/> 分项操作	<input checked="" type="radio"/> 整体操作	<input type="radio"/> 全部	<input type="radio"/> 仅系统表	<input type="radio"/> 仅信息表
<input type="button" value="备份当前数据"/>	<input type="button" value="恢复选定备份"/>	<input type="button" value="清除选定备份"/>		
<input type="button" value="备份数据至..."/>	<input type="button" value="从...恢复备份"/>	<input type="button" value="关闭"/>		

### 【窗口功能说明】

备份列表：显示在系统文件夹下的backup子文件夹中依据备份的列表。

备份当前数据按钮：将当前系统数据备份，自动备份到backup文件夹，如果当天已经备份过，则弹出保存对话框请用户指定名字。

恢复选定备份按钮：将备份列表中选定的备份文件恢复到当前系统中，如果当前系统中有备份后新增加的数据，将会丢失。

清除选定备份按钮：将备份列表中选定的备份文件清除（删除）。

备份数据至…按钮：将当前系统数据备份到一个指定的路径，比如软盘、优盘等。

从…恢复备份按钮：从指定的路径恢复数据到系统，如果当前系统中有备份后新增加的数据，将会丢失。

## 【权限设置窗口】

用户可以选择用户权限设置是否启用，如果没有启动权限机制，用户默认以超级用户Admin的身份进入系统。如果启用，用户在登录时就会显示登录窗口，并根据授予的权限确定做什么样的操作。只有超级用户才能进行权限设置，可以创建用户和分配权限。也只有超级用户才拥有系统二次开发权限。

### 【进入用户权限设置窗口】

在系统主窗口，执行主菜单：“工具→用户权限设置”可以进入权限设置窗口。

启动权限管理      撤销权限管理

操作者及其权限设置

操作者:  新建 删除 复制

口令设置

当前口令  新口令  确认输入  修改

权限

当前信息可见

当前信息操作权限

表格界面可见

表格界面只读

录入窗口可用

录入窗口只读

报表可用

图形分析可用

图形分析可以设计

数据处理可用       数据处理可以修改

自动交换可用       远程自动交换可用

应用权限

### 【窗口功能说明】

启动权限管理按钮：通过执行该按钮启动权限管理机制，权限管理机制启动后，该按钮自动显示为灰色（不可用）。

撤销权限管理按钮：通过执行该按钮撤销权限管理机制，权限管理机制撤销后，该按钮自动显示为灰色（不可用）。

操作者：选择进行权限设置的用户名称。Admin为超级用户，总是存在不能被删除。选择某个用户后可以对其进行口令设置和设置权限。

新建按钮：创建新的用户，需要指定用户的名称。

删除按钮：删除当前选定的用户。

复制按钮：根据当前用户的权限设置创建新的用户。

口令设置：对当前用户进行口令设置，需要依次输入：当前口令、新口令、确认输入重新输入新口令，然后单击“修改”按钮即可完成口令修改。

权限：包括针对每个节点的各种信息单元元素的访问权限设置和数据处理的权限设置。

节点相关：包括当前（节点）信息可见、表格界面可见、表格界面只读、录入窗口可用、录入窗口只读、报表可用、图形分析可用、图形分析可以设计等。在选定指定节点后，再根据需要在对应的权限选项前面根据需要选定或取消选定即可。

数据处理，包括：数据处理可用和数据处理可以修改两个选项。

应用权限按钮：在对当前用户进行权限设置后，必须执行该按钮才能将信息保存并起作用。

## 【信息库压缩】

为了保证系统效率和实现共享机制，对系统数据的某些操作（例如删除、信息表结构修改等）产生的无用数据并不是及时删除，这样在长期操作后，信息库文件会变的比较大。为了清除这些数据，

用户可以使用信息库压缩功能，清除这些无用数据，确保信息库只存放有效数据且保证较小体积。

在主窗口通过执行主菜单：“工具→信息库压缩”可以执行该功能。

如果当前系统只有当前用户使用，系统会成功压缩并重新进入系统，反之会提示其他用户正在使用，建议用户在确定是单人使用时在使用该功能。

该功能只是针对单机系统或者文件共享方式使用的系统有效，不适用于C/S结构的系统。

## 【操作日志】

系统的操作日志用来跟踪用户对应用系统的各种数据操作和使用情况。如果希望使用日志功能，需要在选项中进行设置，以启动系统的日志跟踪功能。

### 【日志设置】

在主窗口，通过执行菜单：工具→选项，即可进入选项设置窗口，选择“日志设置”页。

请确定需要跟踪的项目

系统登录 退出	<input type="checkbox"/>	(跟踪各用户进入和退出系统的位置、身份和时间等信息)
信息节点访问	<input type="checkbox"/>	(跟踪各用户对各个信息节点的访问信息)
信息增删修改	<input type="checkbox"/>	(跟踪各用户对各种信息进行增加、删除和修改的信息)
录入 报表 分析	<input type="checkbox"/>	(跟踪各用户对各种录入窗口、报表和分析的使用信息)
数据处理菜单	<input type="checkbox"/>	(跟踪各用户调用菜单的“数据处理”信息)
SQL命令窗口	<input type="checkbox"/>	(跟踪各用户利用SQL命令窗口执行SQL命令的信息)

### 【日志记录项目设置】

可以根据系统的应用情况和希望跟踪的目标，灵活设置日志记录项目。系统支持的项目如下：

系统登录和退出，信息节点访问，信息增删和修改，录入窗口、报表和信息分析，数据处理菜单调用，SQL命令窗口的使用。

在需要记录的项目上选中即可，然后确定退出，系统即启动日志记录功能。

### 【日志查看器】

可在日志查看器中查看日志记录信息，在主窗口，通过菜单：工具→日志查看器可以打开日志查看器窗口，如下图：





## 【与EXCEL文件交换数据】

系统支持和EXCEL文件进行数据交换，在主窗口，可以通过在当前节点（选中节点）单击鼠标右键，执行弹出菜单：“表格界面→与EXCEL文件交换数据”可以进入与EXCEL文件交换数据窗口。

表格界面项目	外部对应项目
联系人	
联系电话	
墓穴位置	
墓穴编号	
状态	
截止日期	
剩余天数	

### 【选定表格】

无论是导出数据到EXCEL还是从EXCEL表格中导入数据，都需要指定表格，表格一般是主表，如果是某个从表，请从该处指定。

### 【表格界面数据到EXCEL文件】

工作表名：设置导出的EXCEL文件SHEET的名字，默认为“来自表格的数据”。

开始按钮：自动创建EXCEL文件，并创建指定的工作表名称，然后将指定表格的数据导入的这个工资表中。

### 【EXCEL文件数据到表格界面】

EXCEL文件：通过单击其右面的按钮，可打开文件对话框，供用户选择需要导入的EXCEL文件。

工作表：指定需要导入的工作区表名称，直接从下拉列表中选择即可。

字段对应：显示系统内表格界面和EXCEL文件的字段对应关系。因为EXCEL是非数据库格式的数据，因此在导入时，系统尝试将其转换为数据表格式进行导入，EXCEL的数据格式越倾向于数据表，越容易导入。这里会将两种数据的字段对应关系自动匹配，如果字段名不同，需要用户从下拉列表中选择字段名称手工进行匹配。

开始按钮：按照上面的设置进行导入操作。如果操作过程中出现格式转换问题，例如字符类型导入到数值类型，系统会出现提示，并停止导入。