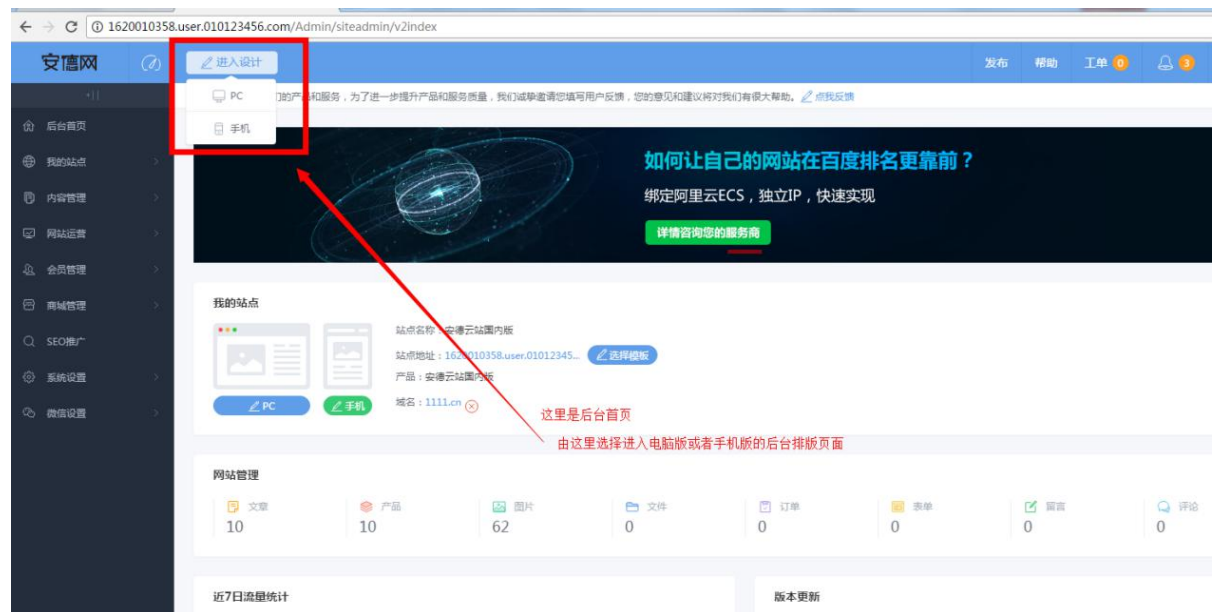
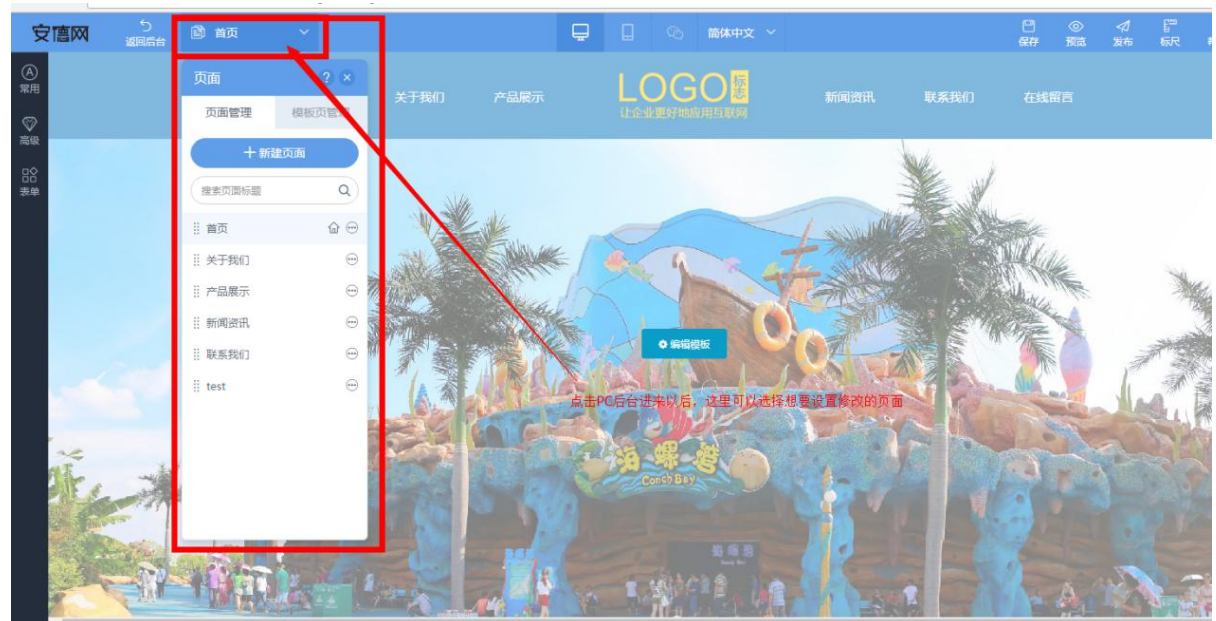


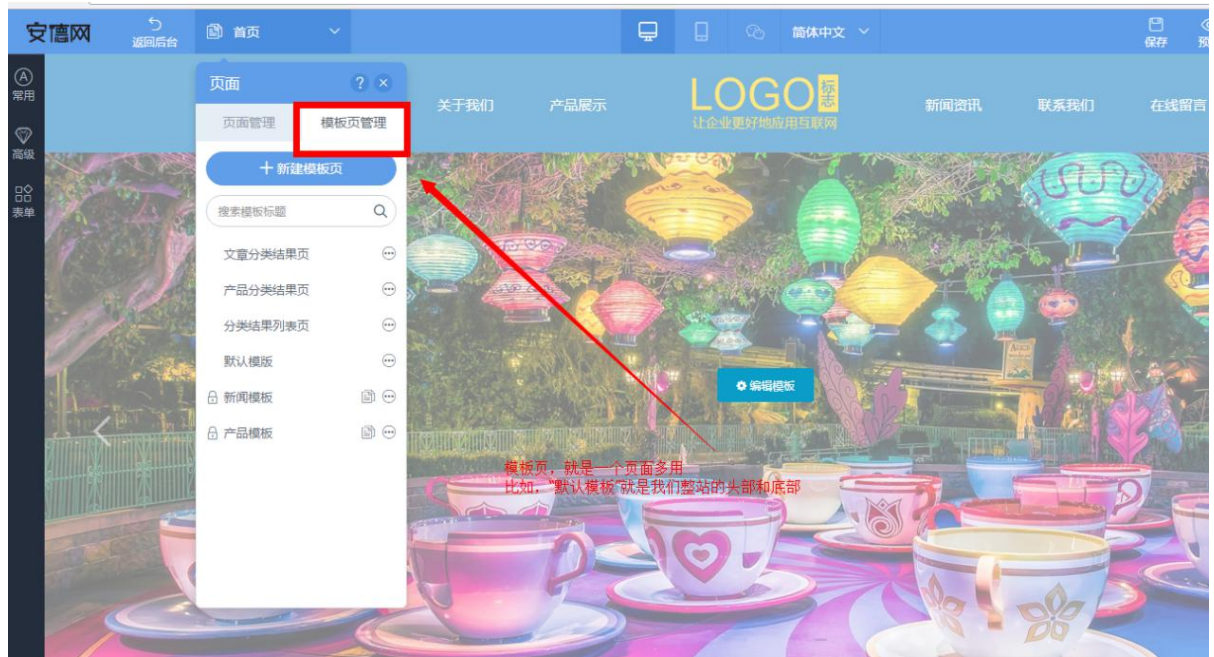
安德云站后台排版都是由不同的控件组成，相同名称的控件修改方法都是一样的。
下面为常用控件用法展示。

首先由这里选择进入电脑端或者手机端的排版设置

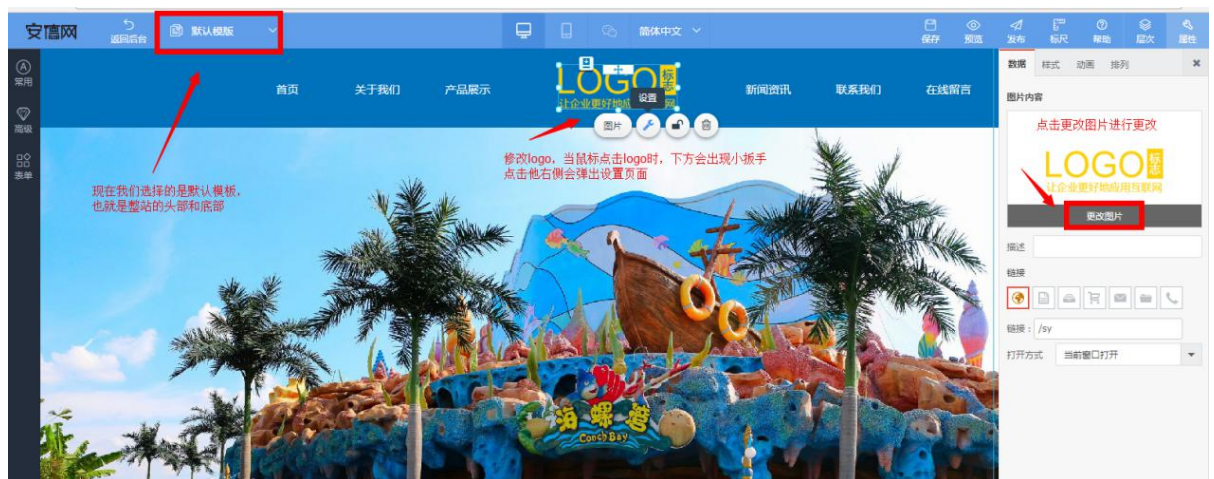


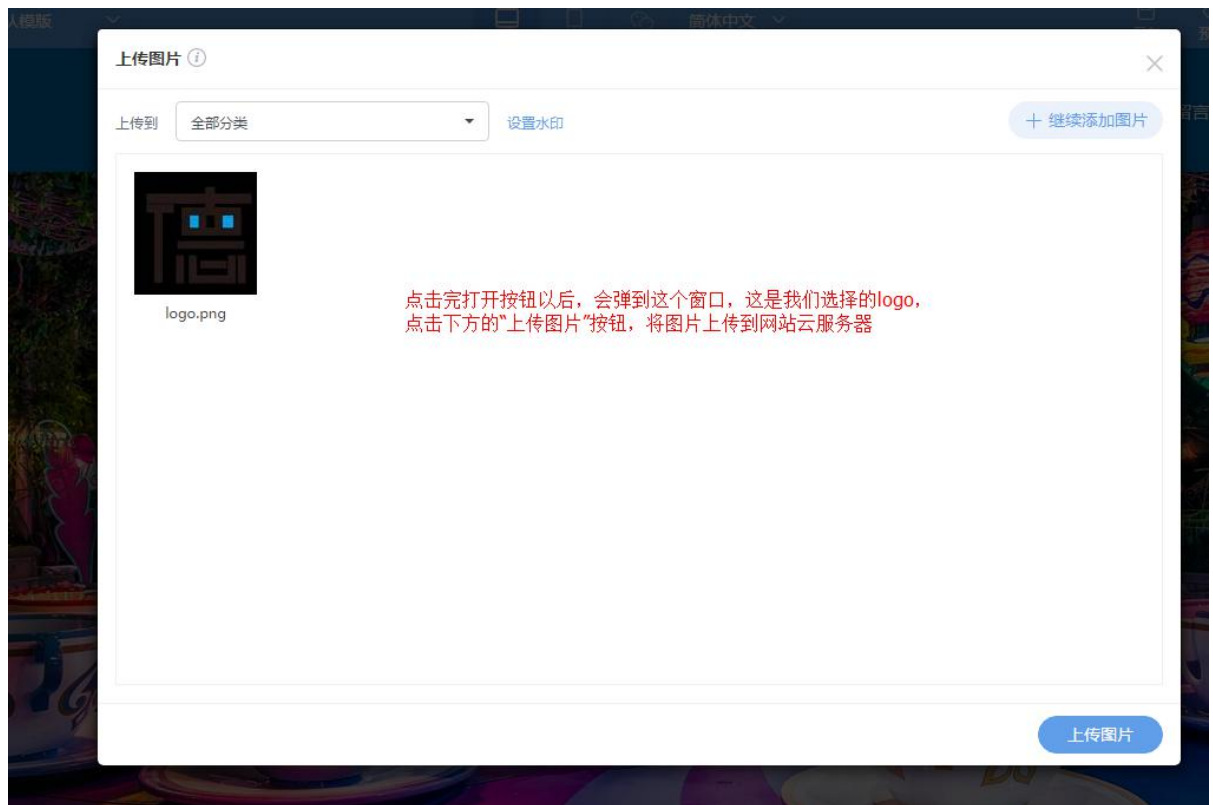
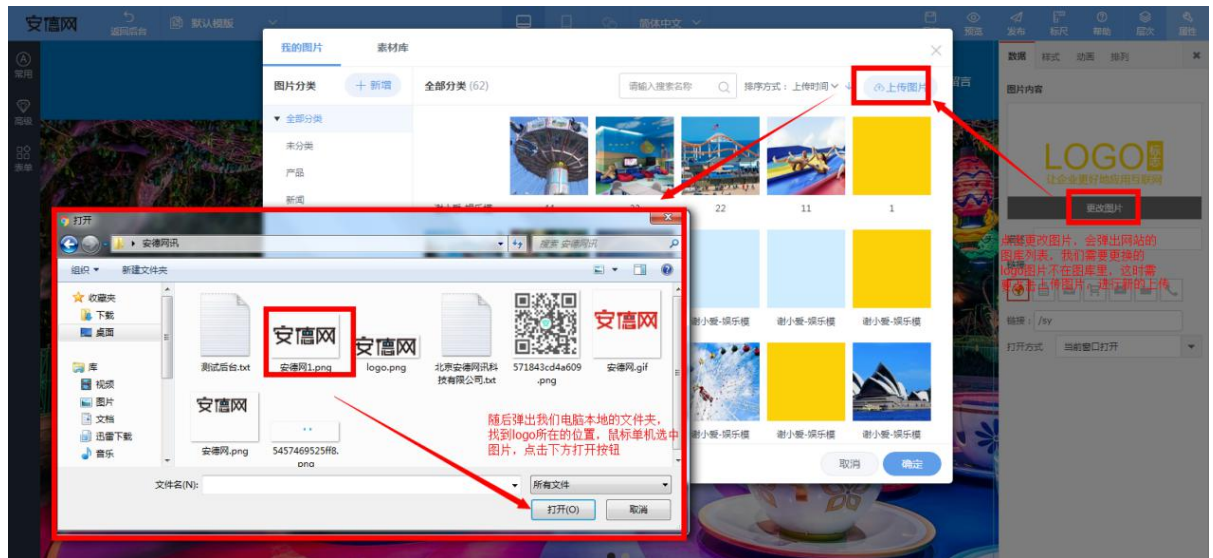
由下面选择进入具体哪个页面排版

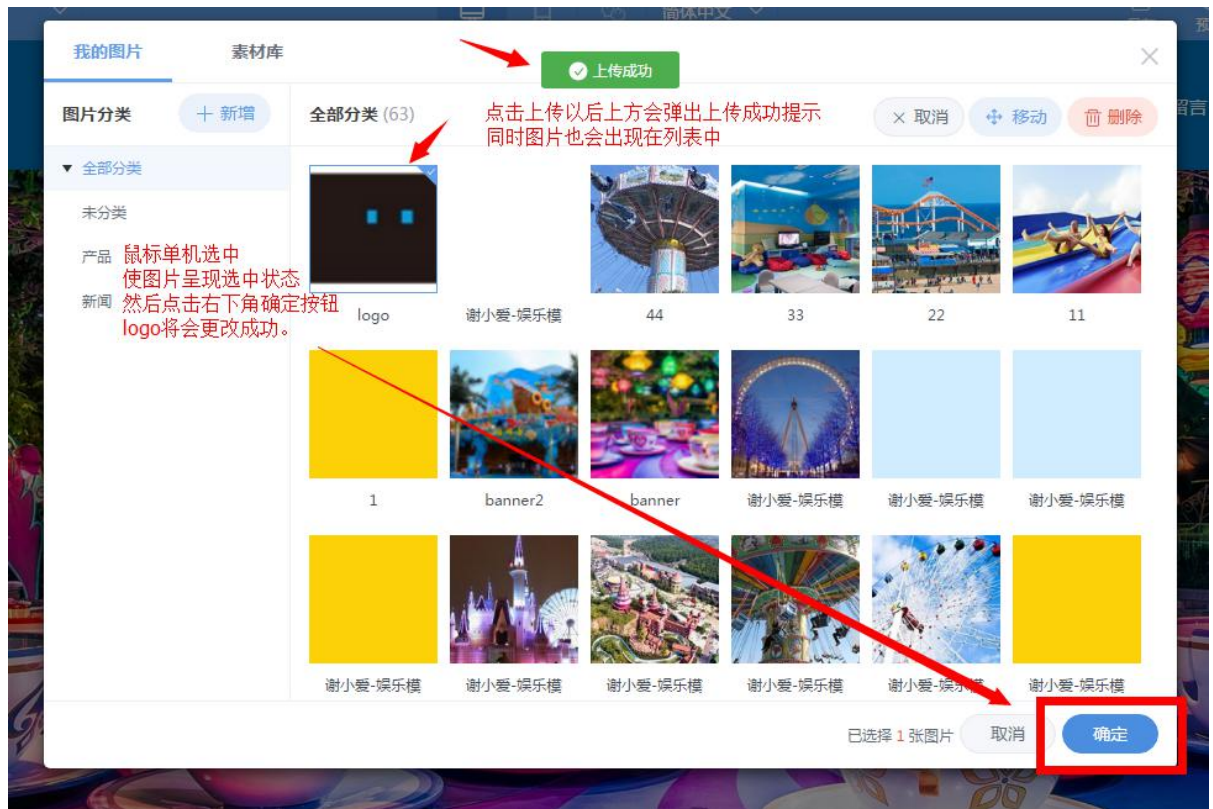




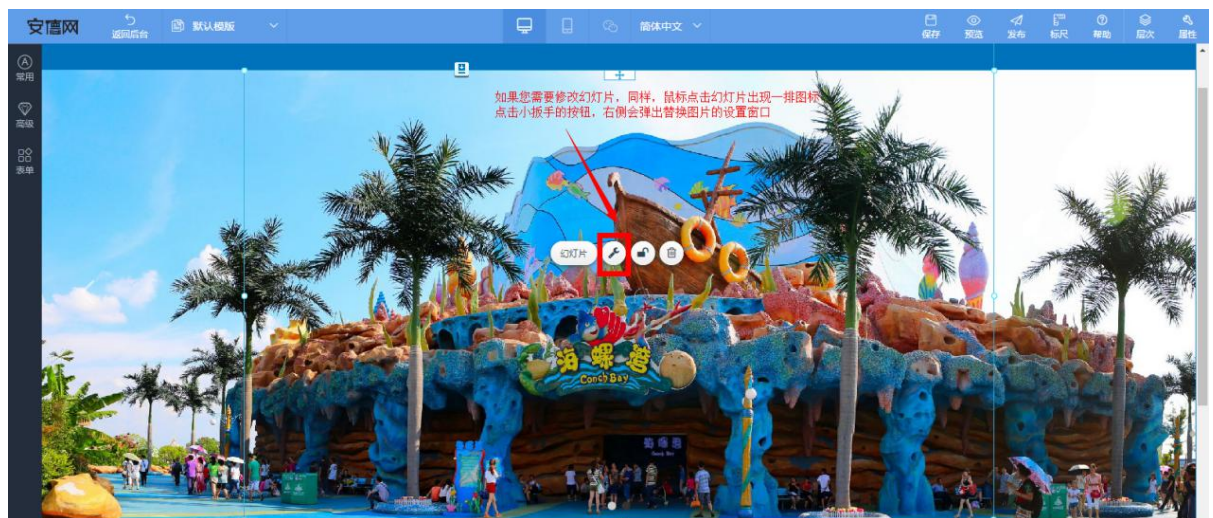
下面 logo 属于图片控件，小扳手前面的名称为控件名称，所有图片控件均可以用以下方式修改。

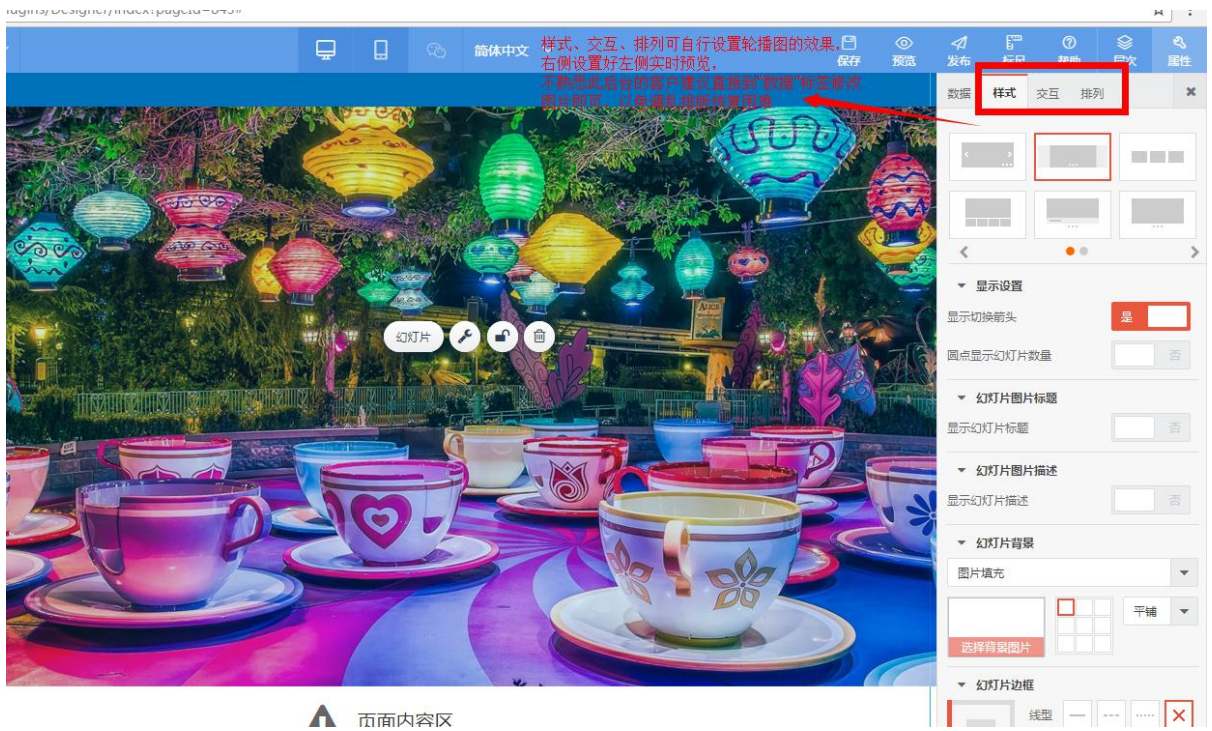
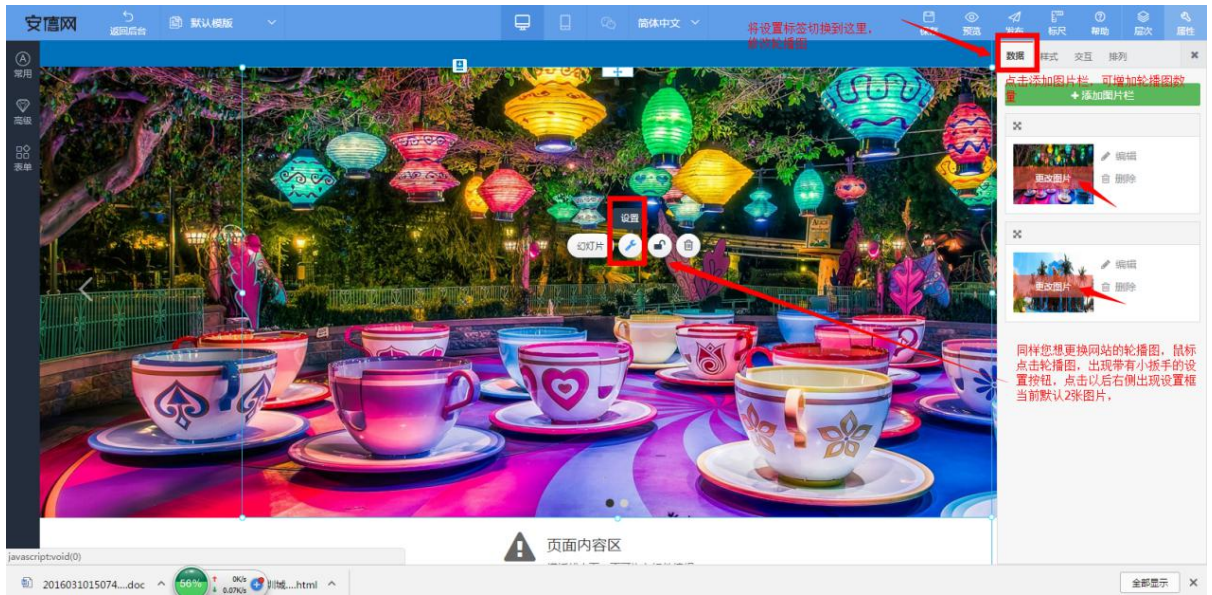






下面为幻灯片控件 ， 一般用于网站轮播图





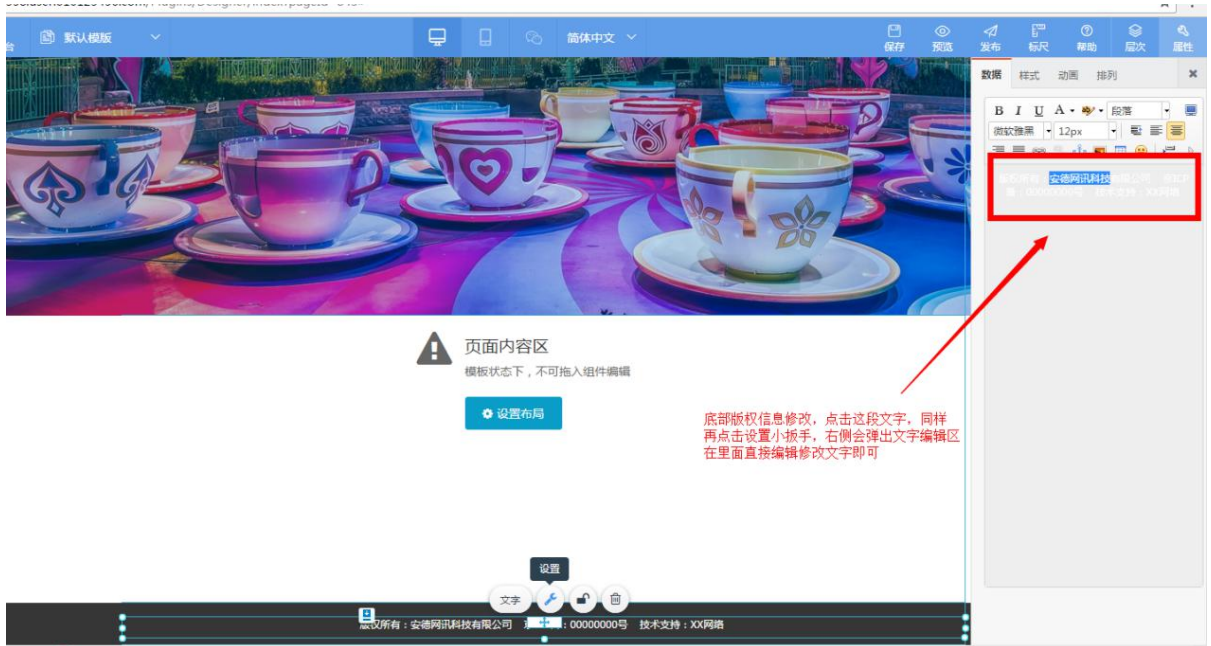
下面是导航控件



下面为设置二级导航方法



下面为文字控件，同样，全站修改文字控件内容均用以下方法即可



下面是图集控件

图集控件，在数据中修改内容，可删除或增加图片

是国家旅游局、北京市旅游局和北京市工商局批准成立的具有独立法人资格的股份制企业。经国家旅游局授权，特许经营中国公民出境、入境、国内旅游业务。是XX成员，IATA(国际航空运输协会)成员。公司总部设在北京，并在上海、成都设有分公司。xxxx是中国最大的出境服务提供商之一，产品线路全面涵盖欧洲、澳新、非洲中东、美洲、亚洲及国内。

2005年底，xxxx开始从幕后走向台前，在继续巩固旅游产品批发市场地位的同时，正式进军直客市场，从而直接服务于消费者。xxxx门市蓬勃发展，迄今北京市场门市数量已扩展至14家。同时着力建设包括xxxx网www.xxxxx.com和呼叫中心在内的电子商务系统。在团队旅游的雄厚基础上，xxxx还着眼于未来旅游发展趋势，增加了个人签证、境外交通、机票代理等个人旅游服务。此外，专业的商务会奖、公务会展团队，为商务、公务客人专门定制个性化的旅游产品。提供系统的、全方位的客户服务。

1995年，xxxx开始了出境旅游业务的经营发展之路。丰富的出境旅游操作经验，使xx近年来一直占据中国出境游市场尤其是欧洲游市场的领先地位，与各国驻华使领馆、各国旅游局、各航空公司、境外地接社、酒店均保持着良好的合作伙伴关系。庞大的营销网络覆盖各大省市，全国拥有超过3000家同业代理商。

2009年初，xxxx更换了全新的企业vi系统，迈出了品牌化的重要一步。xxxx的品牌以更时尚、人文，更国际化、引领潮流的视觉语言，诠释着xx作为“环球旅游好伙伴”这一全新的品牌内涵。在全新的品牌理念基础上，xxxx的新产品体系被细分为4大主题：浪漫温情、人文艺术、回归自然、新奇时尚。深层挖掘产品内涵，满足游客在旅游体验中更个性化需求，确立了xx独有的风格。与此同时，《xx环球旅游》杂志全新改版面市，改版后的杂志增加了可读性与互动性，提供了更为丰富的旅游资讯和热点产品，为xx与消费者搭建了一座新的沟通桥梁。

不断锐意进取的xxxx，一直以“诚信、优质”为服务宗旨，在行业内率先通过了ISO9001:2000质量管理体系认证，借鉴国外先进科学的质量管理思想，不断提

下面为分类控件

产品分类

+ 添加分类

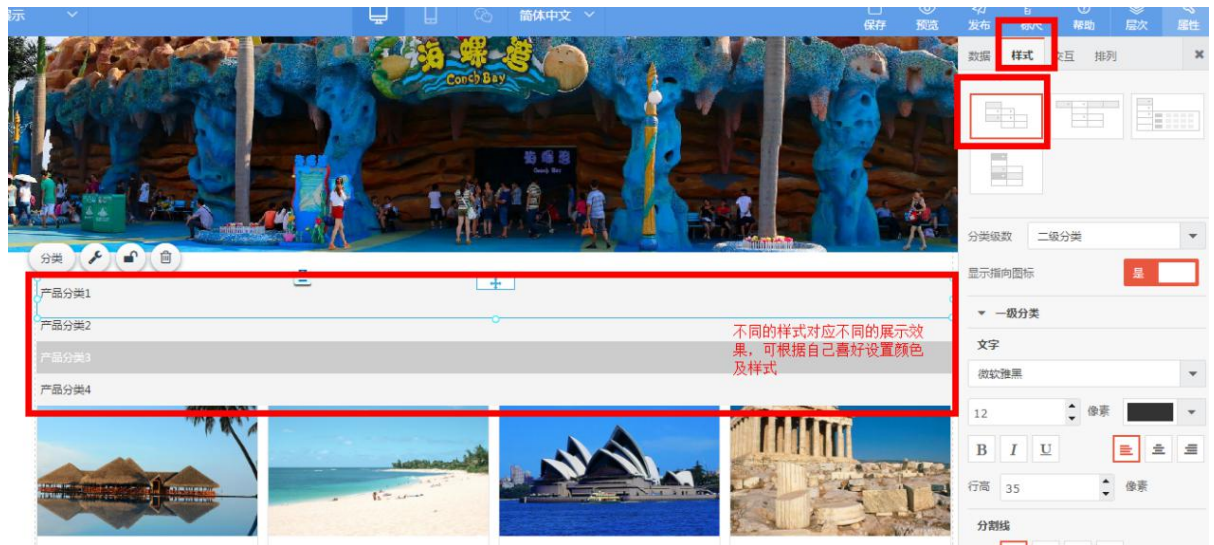
全选 已选择 4 个分类

- 产品分类1
- 产品分类2
- 产品分类3
- 产品分类4
- 未分类

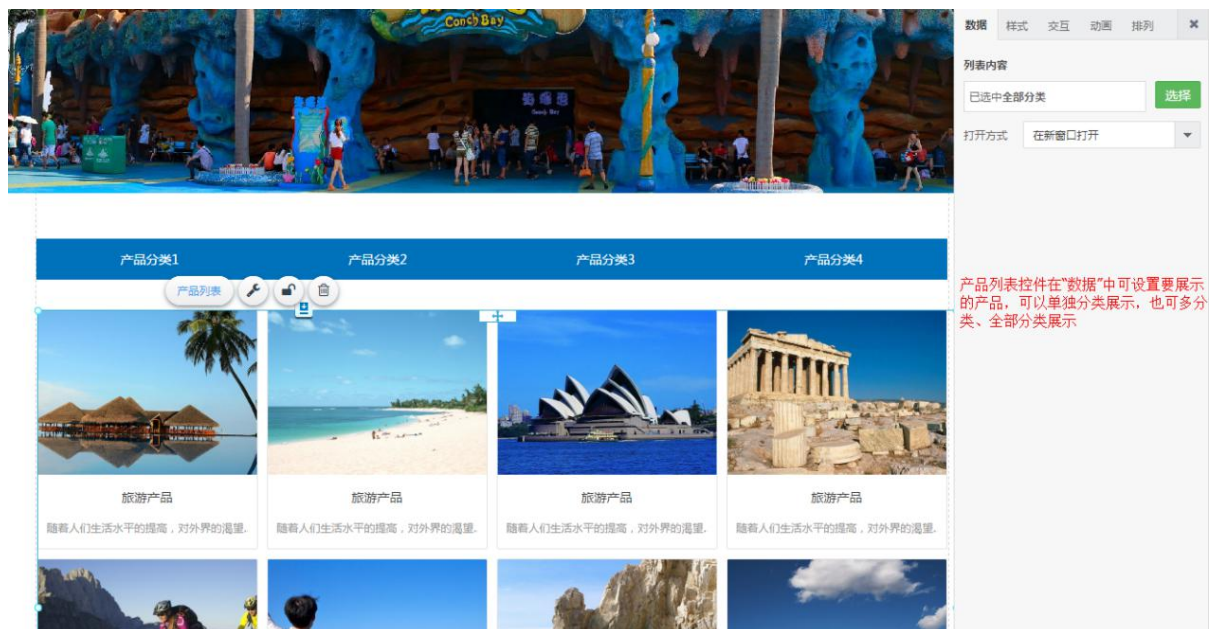
结果显示

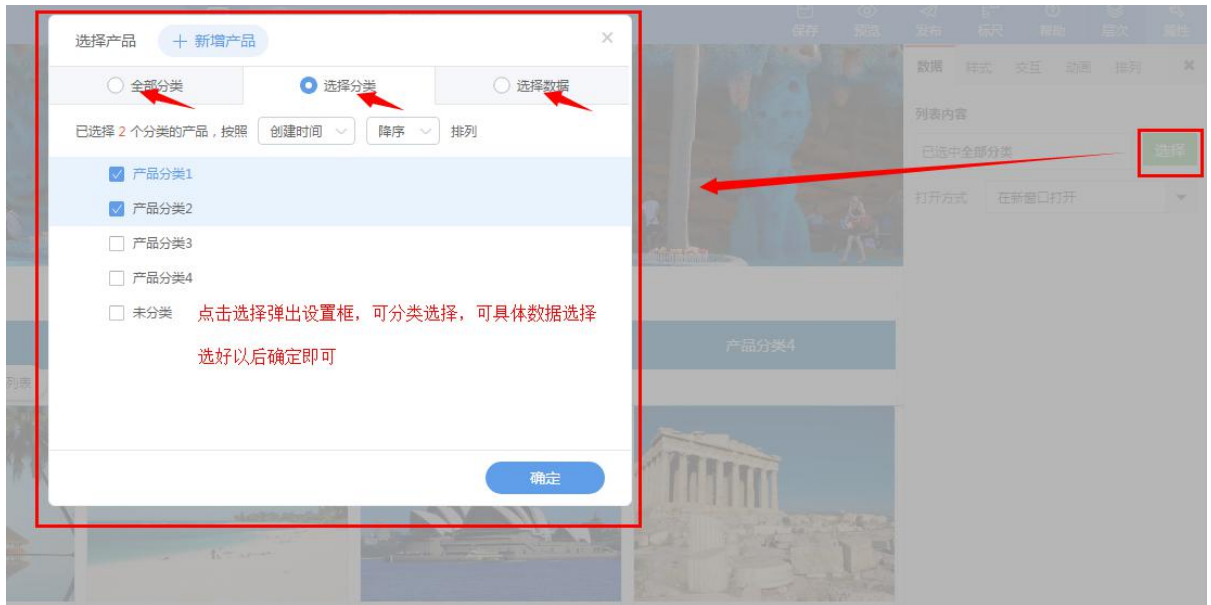
在分类结果页显示分类结果

产品分类可在“数据”中自行设置选择显示的分类名称，前面打勾的就是显示的。

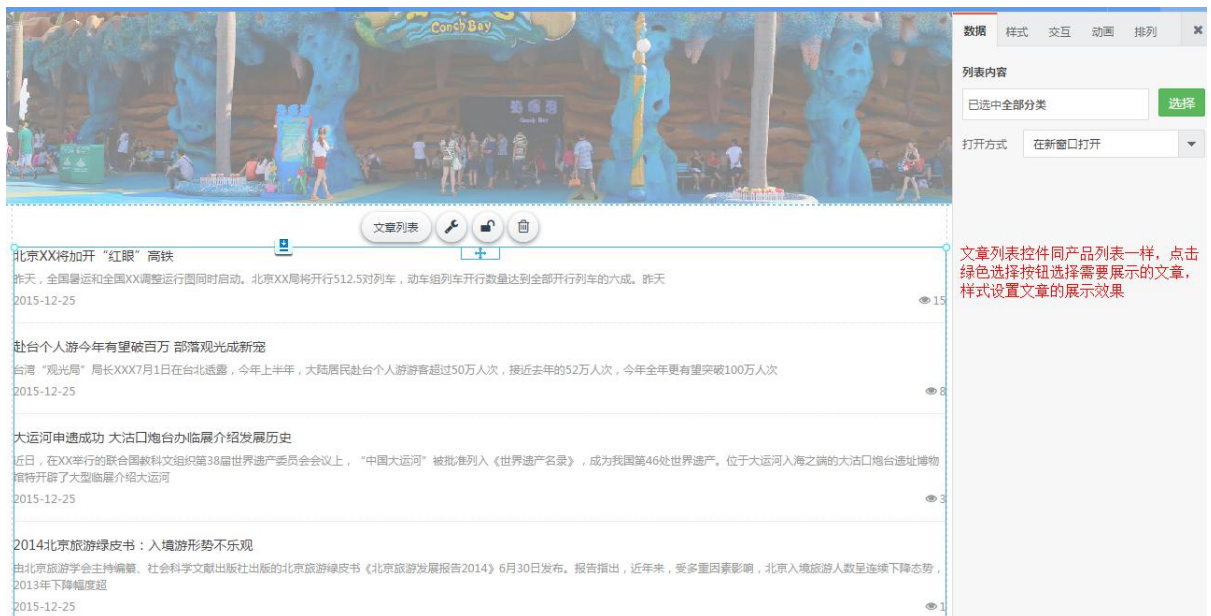


下面为产品列表控件

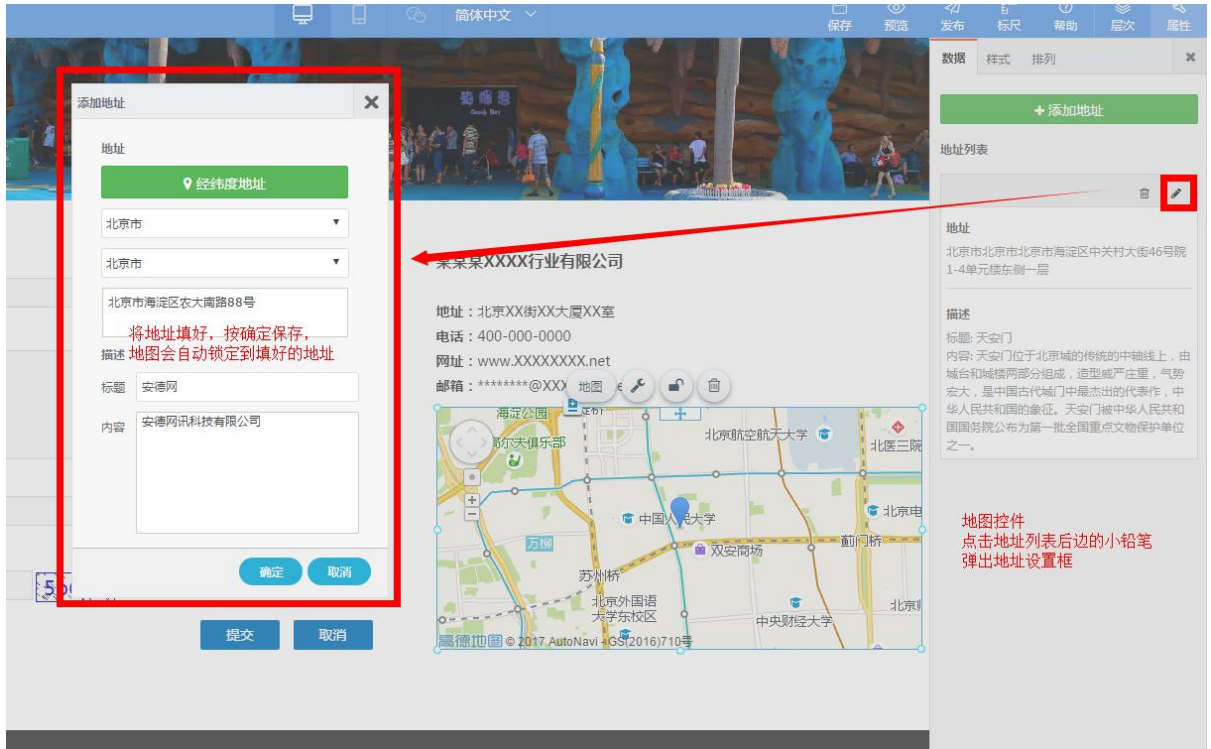




下面为文章列表控件



下面为地图控件



如何开启手机访问



后台

首页

同样点击这里会弹出

页面

页面管理 模板页管理

+ 新建页面

搜索页面标题

- 首页
- 关于我们
- 产品展示
- 新闻资讯
- 联系我们

由此选择需要设置修改的页面

将这个按钮点开，就可以开启手机站

LOGO 标志

让企业更好地应用互联网

关于我们 产品展示 新闻资讯 联系我们

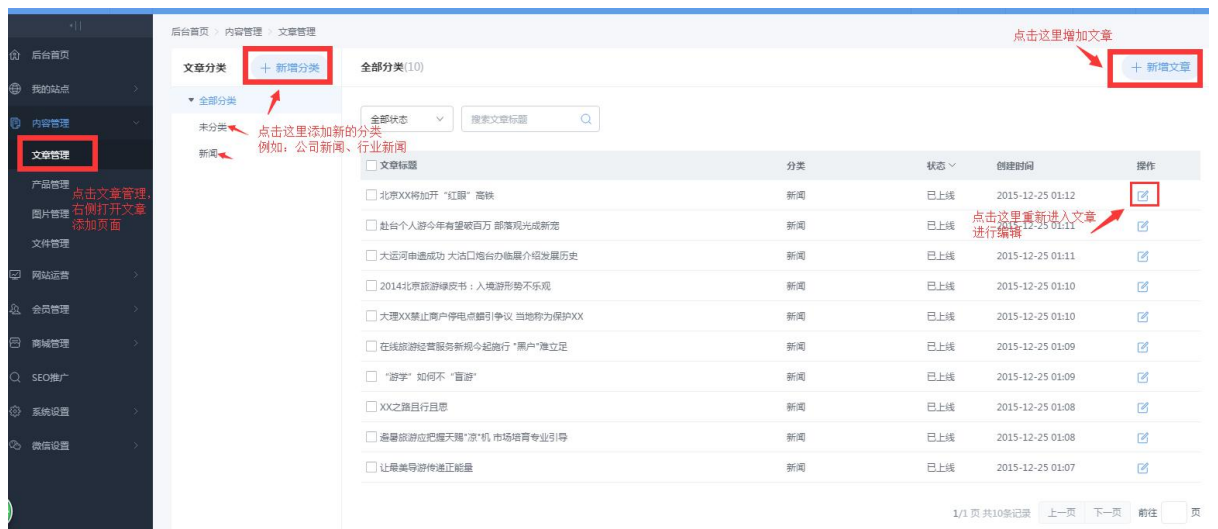
编辑模板

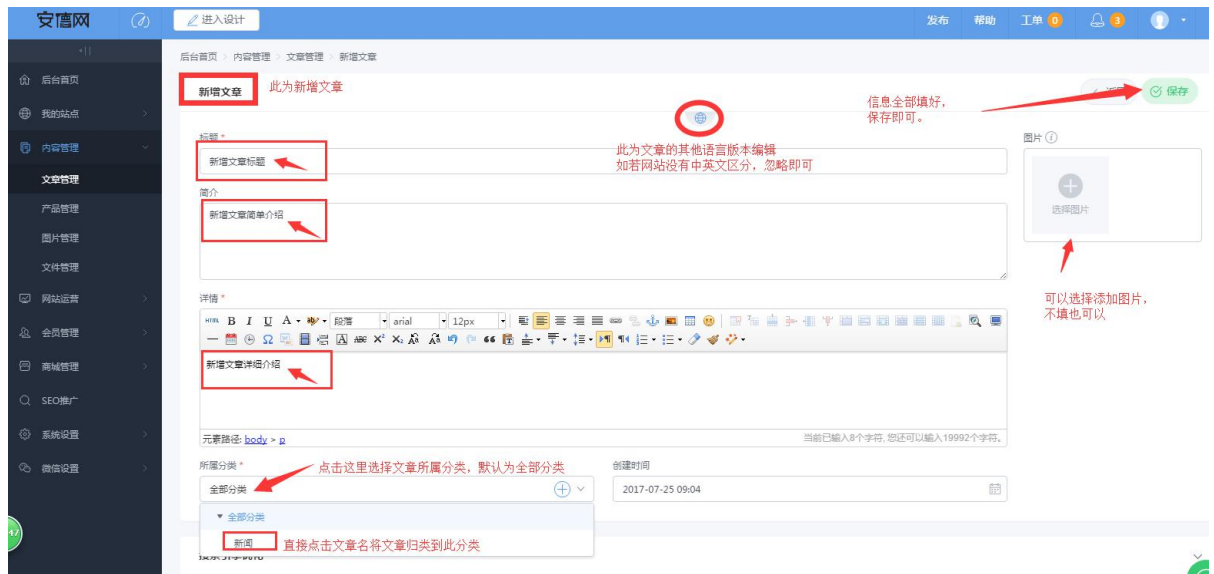
产品展示 PRODUCTS

是经国家旅游局、北京市旅游局和北京市工商局批准成立的具有独立法人资格的股份制企业

Detailed description: The image shows a user interface for managing a website. At the top, there is a navigation bar with a '首页' (Home) button highlighted in red. Below it, a sidebar menu titled '页面' (Pages) is shown, containing options like '新建页面' (New Page) and a list of pages: '首页', '关于我们', '产品展示', '新闻资讯', and '联系我们'. A red box highlights the sidebar menu, with a note '由此选择需要设置修改的页面'. To the right of the sidebar, a toggle switch is shown in the 'ON' position, circled in red, with a note '将这个按钮点开，就可以开启手机站'. Further right, a mobile site preview is displayed, showing a header with a logo, navigation links, a main banner with an '编辑模板' (Edit Template) button, and a '产品展示' (Product Display) section.

添加网站产品和文章





注：产品添加同文章添加一样，但是产品添加必须添加图片，否则无法展示产品