

请点击导航图标访问不同功能的帮助指南。

路政案件管理系统 LU ZHENG AN JIAN GUAN LI XI TONG

路产赔(补)偿案件

公路路产设施登记表

过村、镇路段公路管理

建筑控制区

路政人员登记卡

巡路日记

公路路政管理统计月报表

路政案件举报

赔偿费缴款销号单

路政工作

路政资料

车辆档案

立案审批

赔(补)偿通知书

公路赔(补)偿案件询问笔录

赔(补)偿案件文书送达回证

赔(补)偿案件勘验笔录

赔(补)偿案件赔偿票据

赔(补)偿案件勘验报告

公路赔(补)偿案件结案报告

现场勘查平面图

路产恢复通知书

赔(补)偿案件调查报告

路产恢复验收单

LU ZHENG AN JIAN GUAN LI XI TONG

使用F8键可以显示/隐藏当前导航窗口

【路产赔(补)偿案件】

说明:欢迎使用路政案件管理系统, 它可帮您更加方便快捷的处理路政部门的各种工作处理关系. 本系统灵活易用, 上手很快, 我们在每一步的操作都有简单的系统指导, 每到在使用中遇到不解之处可参看系统窗口下方的提示说明! 另: 为了更好的使用本系统, 最好请先参看一下系统-->帮助-->业务帮助.

当前功能包含如下子功能:

1. [立案审批](#)
2. [公路赔\(补\)偿案件询问笔录](#)
3. [赔\(补\)偿案件勘验笔录](#)
4. [赔\(补\)偿案件勘验报告](#)
5. [现场勘查平面图](#)
6. [赔\(补\)偿案件调查报告](#)
7. [赔\(补\)偿通知书](#)
8. [赔\(补\)偿案件文书送达回证](#)
9. [赔\(补\)偿案件赔偿票据](#)
10. [公路赔\(补\)偿案件结案报告](#)
11. [路产恢复通知书](#)
12. [路产恢复验收单](#)

【立案审批】

说明:立案审批:包括案由, 接案人, 案件受理情况, 接案人意见, 接案人签名, 接案日期, 审批意见等内容。

表格界面: 在[表格界面](#), 信息内容以表格的形式显示, 当前功能包含如下信息内容(含部分示例数据):

ID	案由	接案人	案件受理情况	接案人意见	接案人签名	接案日期	审批意见
1	交通事故造成路产损坏	蔡XX	交通事故造成路产损坏 公民、法人、或者其他组织损坏公路附属设施 违章占用、挖掘公路(及其用地和附属设施) 造成公路路面污染、损坏(影响公路畅通) 违章建筑(危及公路安全作业) 违章超限行驶公路	拟同意立案查处, 呈大队长批示。	蔡XX	2010-2-23	同意依法向当事人索赔

(续表)

审批签名	审批日期	立案时间	立案日期	领案人签字	领案人日期	备注
蔡XX	2010-2-23				2010-2-23	附: 1、现场笔录 2、询问笔录 3、勘验(检查)笔录 4、现场事故照片当事人 5、个人身份证复印件

录入窗口: [录入窗口](#)用来做为信息维护更新界面。

立案审批

案 由	交通事故造成路产损坏	
接 案 人	蔡XX	
案件受理情况	交通事故造成路产损坏 公民、法人、或者其他组织损坏公路附属设施 违章占用、挖掘公路(及其用地和附属设施) 造成公路路面污染、损坏(影响公路畅通) 违章建筑(危及公路安全作业) 违章超限行驶公路	
接案人意见	拟同意立案查处, 呈大队长批示。	
接案人签名	蔡XX	
接 案 日 期	2010-2-23	审批意见 同意依法向当事人索赔
审 批 签 名	蔡XX	
审 批 日 期	2010-2-23	立案时间
立 案 日 期		领案人签字
领案人日期	2010-2-23	
备 注	附: 1、现场笔录 2、询问笔录 3、勘验(检查)笔录 4、现场事故照片当事人 5、个人身份证复印件	

报表: [报表](#)实现信息数据的格式化打印输出。

报表名称:立案审批表; **纸张类型:**A4; **纸张放置:**竖放; **报表类型:**单记录报表;

立案审批表

案由:交通事故造成路产损坏

接案人:蔡XX

案件受理情况: 交通事故造成路产损坏 公民、法人、或者其他组织损坏公路附属设施 违章占用、挖掘公路(及其用地和附属设施) 造成公路路面污染、损坏(影响公路畅通) 违章建筑(危及公路安全作业) 违章超限行驶公路

接案人意见:

拟同意立案查处,呈大队长批示。

(签字:蔡XX

2010-2-23)

审批意见:

同意依法向当事人索赔

(签字:蔡XX

2010-2-23)

立案时间:

领案人签字:

2010-2-23

备注: 附: 1、现场笔录
2、询问笔录
3、勘验(检查)笔录
4、现场事故照片当事人
5、个人身份证复印件

【公路赔(补)偿案件询问笔录】

说明:对案件的具体询问问题以及回答的记录。包括年、号、时间、地点、询问人、记录人以及具体问答等。

表格界面: 在[表格界面](#), 信息内容以表格的形式显示, 当前功能包含如下信息内容(含部分示例数据):

ID	年	号	时间	地点	询问人	记录人	被询问人	性别	年龄	与案件关系	工作单位和职务	电话	地址	问1	答1	问2	答2
2	2010	0220	2010-2-22	公路路政管理大队	张三、李四	赵三江、钱四海	钱四海、赵三江	男	35	车主	××市××公司 ××经理	0635-585***	××市××小区××号数××单元	请问你的姓名、年龄、单位及职务?	我叫宋XX, 36岁, 是XX省建筑陶瓷产业基地建筑部经理	我们是公路路政管理大队的执法人员, 请你来主要了	我们是公路路政管理大队的执法人员, 请你来主要了

(续表)

问3	答3	问4	答4	问5	答5	问6	答6	问7	答7	问8	答8	问9	答9	被询问人签名并按印	询问人签字	证件号码1	记录人签字	证件号码2	
2010年2月10日, 在XX高速公路XX KM+XXX M处建筑控制区内修建建筑物和地面构筑物的单位与你单位是什么关系?	就是我单位, 我们单位这样做是为了XX省陶瓷产业基地的建设, 为更好的招商引资, 扩大陶瓷产业基地的形象和影响力。	所修的建筑物产权归属哪个单位? 法定代表人是谁?	产权归XX省陶瓷产业基地所有, 法定代表人是李XX。	经实地测量, 你单位修建的建筑物距离边沟外缘26.5米, 你对此有没有异议?	没有异议。	你单位的行为已经违反了《中华人民共和国公路法》及《江苏省高速公路管理条例》的有关规定, 现责令你们立即停止施工, 接受处理。	没有那么严重吧, 我向我们单位反映协调处理此事。	以上是否属实?	以上记录均属实。										

录入窗口: [录入窗口](#)用来做为信息维护更新界面。

公路赔(补)偿案件询问笔录

案号：2010 年 0220 号

时间：2010-2-22 地点：公路路政管理大队

询问人：张三、李四 记录人：赵三江、钱四海

被询问人：钱四海、赵三江 性别：男 年龄：35 与案件关系：车主

工作单位和职务：××市××公司××经理 电话：0635-585***

地址：××市××小区××号数××单元

问1：请问你的姓名、年龄、单位及职务？

答1：我叫宋XX，36岁，是XX省建筑陶瓷产业基地建筑部经理

问2：我们是公路路政管理大队的执法人员，请你来主要了

答2：我们是公路路政管理大队的执法人员，请你来主要了

问3：2010年2月10日，在XX高速公路XX KM+ XXX M处建筑控制区内修建建筑物和地面构筑物的单位与你单位是什么关系？

答3：就是我单位，我们单位这样做是为了XX省陶瓷产业基地的建设，为更好的招商引资，扩大陶瓷产业基地的形象和影

问4：所修建的建筑物的产权归属哪个单位？法定代表人是谁？

答4：产权归XX省陶瓷产业基地所有，法定代表人是李XX。

问5：经实地测量，你单位修建的建筑物距离边沟外缘26.5米，你对此有没有异议？

答5：没有异议。

问6：你单位的行为已经违反了《中华人民共和国公路法》及《江西省高速公路管理条例》的有关规定，现责令你们立即

答6：没有那么严重吧，我会向我们单位反映协调处理此事。

问7：以上是否属实？

答7：以上记录均属实。

问8：

答8：

问9：

答9：

被询问人签名并按印：

询问人签字：

证件号码：

记录人签字：

证件号码：

报表：[报表](#)实现信息数据的格式化打印输出。

报表名称：公路赔(补)偿案件询问笔录；纸张类型：A4；纸张放置：竖放；报表类型：单记录报表；

公路赔(补)偿案件询问笔录

案号 (2010) 年 (0220) 号

时间	2010-2-22		地点	公路路政管理大队			
询问人	张三、李四		记录人	赵三江、钱四海			
被询问人	钱四海、	性别	男	年龄	35	与案件关系	车主
工作单位和职务：××市××公司××经理				电话：0635-585***			
地址：××市××小区××号数××单元							
问1：请问你的姓名、年龄、单位及职务？							

答1: 我叫宋XX, 36岁, 是XX省建筑陶瓷产业基地建筑部经理

问2: 我们是公路路政管理大队的执法人员, 请你来主要了

答2: 我们是公路路政管理大队的执法人员, 请你来主要了

问3: 2010年2月10日, 在XX高速公路XX KM+ XXX M处建筑控制区内修建建筑物和地面构筑物的单位与你

答3: 就是我单位, 我们单位这样做是为了XX省陶瓷产业基地的建设, 为更好的招商引资, 扩大陶瓷产业

问4: 所修建的建筑物的产权归属哪个单位? 法定代表人是谁?

答4: 产权归XX省陶瓷产业基地所有, 法定代表人是李XX。

问5: 经实地测量, 你单位修建的建筑物距离边沟外缘26.5米, 你对此有没有异议?

答5: 没有异议。

问6: 你单位的行为已经违反了《中华人民共和国公路法》及《江西省高速公路管理条例》的有关规定,

答6: 没有那么严重吧, 我会向我们单位反映协调处理此事。

问7: 以上是否属实?

答7: 以上记录均属实。

问8:

答8:

问9:

答9:

被询问人签名并按印:

询问人签字:

证件号码:

记录人签字:

证件号码:

【赔（补）偿案件勘验笔录】

表格界面：在[表格界面](#)，信息内容以表格的形式显示，当前功能包含如下信息内容(含部分示例数据)：

ID	案由	勘验起始时间	勘验截止时间	天气情况	勘验场所	勘验人1	单位及职务1	勘验人2	单位及职务2
1	XX省陶瓷产业基地在高速公路建筑控制区内修建建筑物和地面构筑物案	2010-2-23 10:05:00	2010-2-23 12:15:00	晴	XX高速公路xxKM+xxM处X侧建筑控制区	王XX	XX大队路政员	万XX	XX大队路政员
3		2009-7-8 15:20:13	2009-7-8 17:25:23						

(续表)

当事人	当事人单位及职务	组织代表	组织代表单位及职务	被邀请人	被邀请人单位及职务	记录人	记录人单位及职务	勘验情况及结果
宋XX	XX省建筑陶瓷产业基地建筑部经理	想得利	内蒙古自治区损坏占用公路路产赔（补）偿标准	陈XX	XX收费站站长	任XX	XX大队路政员	2010年2月23日，当事人XX省建筑陶瓷产业基地派本单位员工宋XX等人在XX高速公路XXKM+XXM处（X半幅）建筑控制区内进行附属设施用房施工，经测量，该用房距离边沟外缘26.5米。当事人的行为，构成在高速公路建筑控制区内违章修建建筑物和地面构筑物的违法行为。

录入窗口：[录入窗口](#)用来做为信息维护更新界面。

勘 验 检 查 笔 录

案 由

勘验起始时间 勘验截止时间

天气情况 勘 验 场 所

勘验人 单位及职务

勘验人 单位及职务

当事人 单位及职务

组织代表 单位及职务

被邀请人 单位及职务

记录人 单位及职务

勘验情况及结果

报表：[报表](#)实现信息数据的格式化打印输出。

报表名称：公路赔（补）偿案件勘验笔录；纸张类型：A4；纸张放置：竖放；报表类型：单记录报表；

【赔（补）偿案件勘验报告】

说明:赔偿案件勘察报告的记录以及报表输出, 包括案件名称, 初次或补充勘验, 发案地点, 现场保护情况, 现场勘验组成人员, 当事人情况, 见证人等信息。

表格界面: 在[表格界面](#), 信息内容以表格的形式显示, 当前功能包含如下信息内容(含部分示例数据):

ID	案件	初次或补充勘验	发案地点	发案时间	报案单位	报案人	报案时间	到达现场时间	保护现场人员1	保护现场人员2	保护现场人员3	职务1
1	发生交通事故造成路产损坏		x x 高速公路 xxx KM+xxx M处x侧	2010-2-24			2010-2-23 12:20:20	2010-2-23 12:30:00				

(续表)

职务2	职务3	住址1	住址2	住址3	现场变动记录1	现场变动记录2	现场变动记录3	勘验记录	勘验人员1	单位及职务1	分工1	勘验人员2

(续表)

单位及职务2	分工2	勘验人员3	单位及职务3	分工3	勘验人员4	单位及职务4	分工4	勘验签名1	勘验签名2	勘验签名3	勘验签名4	现场开始时间

(续表)

现场截止时间	当事人1	性别1	年龄1	所在单位及职业1	当事人2	性别2	年龄2	所在单位及职业2	见证人1	性别3	年龄3	所在单位及职业3
			0				0				0	

(续表)

见证人2	性别4	年龄4	所在单位及职业4	见证人3	性别5	年龄5	所在单位及职业5	签名1	签名2	签名3	签名4	签名5	备注
		0				0							

录入窗口: [录入窗口](#)用来做为信息维护更新界面。

赔（补）偿案件勘验报告

案件	发生交通事故造成路产损坏	初次或补充勘验	
发案地点	x x 高速公路xxx KM+xxx M处x侧	发案时间	2010-02-24 00:00:00
报案单位		报 案 人	
报案时间	2010-02-23 12:20:20	达到现场时间	2010-02-23 12:30:00

现场保护情况	保护现场人员		职 务		住 址	
	现场有无变动或变动记录					

勘验记录

现场勘验组人员	姓 名	单 位 及 职 务	分 工	签 名

现场勘验起始时间： 现场勘验截止时间：

当事人情况	姓 名	性 别	年 龄	所 在 单 位 及 职 业	签 名
见 证 人					

备注：

报表：[报表](#)实现信息数据的格式化打印输出。

报表名称：赔（补）偿案件勘验报告；纸张类型：A4；纸张放置：竖放；报表类型：单记录报表；

公路赔（补）偿案件勘验报告

案件	发生交通事故造成路产损坏	初次或补充勘验	
发案地点	x x 高速公路xxx KM+xxx M	发案时间	2010-02-24 00:00:00
报案单位		报 案 人	
报案时间	2010-02-23 12:20:20	到达现场时间	2010-02-23 12:30:00
现场保护情况	保护现场人员	职 务	住 址
	现场有无变动		

	或变动记录				
勘验记录					
现场勘验组成员	姓名	单位及职务		分工	签名
现场勘验时间	自		起		
	至		止		
当事人情况	姓名	性别	年龄	所在单位及职业	签名
			0		
			0		
见证人			0		
			0		
			0		
备注					

【现场勘查平面图】

说明:现场勘验平面图包括案件地点, 时间, 勘查单位, 勘查人, 被勘查人以及图片的导入等内容。

表格界面: 在[表格界面](#), 信息内容以表格的形式显示, 当前功能包含如下信息内容(含部分示例数据):

[(主表)]

ID	案件地点	时间	勘查单位	勘查人	被勘查人
1	**出路口	2010-2-21	**路政执行大队	钱三江	赵思海

[平面图]

ID	案件地点	现场图片1	图片2	图片3	图片4

录入窗口: [录入窗口](#)用来做为信息维护更新界面。

现场勘查平面图

案件地点


时 间

勘查单位

勘 查 人 被勘查人

现场图片:

录入窗口: [录入窗口](#)用来做为信息维护更新界面。



报表: [报表](#) 实现信息数据的格式化打印输出。

报表名称: 公路现场勘验平面图; 纸张类型: A4; 纸张放置: 竖放; 报表类型: 单记录报表;

公路勘验现场平面图

案件地点: ** 出路口	2010-2-21
勘查单位: ** 路政执行大队	
勘查人: 钱三江	
被勘查人: 赵思海	

现场照片

【赔（补）偿案件调查报告】

说明:赔偿案件调查报告包括年、号、案由、姓名、当事人姓名、车辆所在地、车型车牌号、案件调查经过及结论、所附证据材料、领导意见等内容。

表格界面: 在[表格界面](#), 信息内容以表格的形式显示, 当前功能包含如下信息内容(含部分示例数据):

ID	年	号	案由	姓名1	证件1	姓名2	证件2	姓名3	证件3
1	2010	022301	粤XXXXX交通事故造成路产损坏案	赵XX	36XXXXXXX	钱XX	36XXXXXXX		

(续表)

当事人姓名	单位名称	地址	法定代表人	车辆及所在地	车型车牌号	调查及结论	所附证据材料	领导意见	备注
周XX	XX市XXX公司	XX市XX路XX号	蒋XX	XX市	轿车粤XXXXX	当事人 周XX 于 2009 年 5 月6日 14:30 驾驶粤XXXXX在XX高速公路 xxxKM+xxxM处 x侧 发生交通事故造成路产损坏。当事人造成路产损坏数量如下: 彩色护栏4块; 彩色立柱3根。	1、现场笔录; 2、勘验(检查)笔录; 3、询问笔录; 4、现场照片。	拟同意立案进行查处, 呈大队长阅示。 彭XX 2009 年 5 月6日 同意依法向当事人索赔。蔡XX	

录入窗口: [录入窗口](#)用来做为信息维护更新界面。

赔（补）偿案件调查报告

案号: 2010 年 022301 号

案由: 粤XXXXX交通事故造成路产损坏案

姓 名	赵XX	案件调 查人员	36XXXXXXX
	钱XX		36XXXXXXX
		证件号	

当事人姓名: 周XX 单位名称: XX市XXX公司

地 址: XX市XX路XX号 法定代表人: 蒋XX

车辆及所在地: XX市 车型、车牌号: 轿车粤XXXXX

案件调查经过及结论: 当事人 周XX 于 2009 年 5 月6日 14:30 驾驶粤XXXXX在XX高速公路 xxxKM+xxxM处 x侧 发生交通事故造成路产损坏。当事人造成路产损坏数量如下: 彩色护栏4块; 彩色立柱3根。

所附证据材料: 1、现场笔录; 2、勘验(检查)笔录; 3、询问笔录; 4、现场照片。

领导意见: 拟同意立案进行查处, 呈大队长阅示。
彭XX 2009 年 5 月6日
同意依法向当事人索赔。
蔡XX

备 注:

报表: [报表](#)实现信息数据的格式化打印输出。

报表名称: 赔（补）偿案件调查报告; **纸张类型:** A4; **纸张放置:** 竖放; **报表类型:** 单记录报表;

公路赔（补）偿案件调查报告

案号：（2010）年（0223）号

案由	粤XXXXX交通事故造成路产损坏案		姓	赵XX	案件调查人员	36XXXXXXXX
			名	钱XX		36XXXXXXXX
当事人基本情况	姓名	周XX	单位名称	XX市XXX公司		
	地址	XX市XX路XX号	法定代表人	蒋XX		
	车辆及	XX市	车型、车牌号	轿车粤XXXXX		
案件调查经过及结论	当事人周XX于2009年5月6日14:30驾驶粤XXXXX在XX高速公路xxxKM+xxxM处x侧发生交通事故造成路产损坏。当事人造成路产损坏数量如下：彩色护栏4块；彩色立柱3根。					
所附证据材料	1、现场笔录； 2、勘验（检查）笔录； 3、询问笔录； 4、现场照片。					
领导意见	拟同意立案进行查处，呈大队长阅示。 彭XX 2009年5月6日 同意依法向当事人索赔。 蔡XX					
备注						

【赔（补）偿通知书】

说明:赔（补）偿通知书包括通知书存根以及正本和报表的输出内容。

表格界面:在**表格界面**, 信息内容以表格的形式显示, 当前功能包含如下信息内容(含部分示例数据):

ID	年	号	姓名	地址	单位名称	法定代表人	车辆所在地	车型	车牌号	时间	地点	事实认定	法规1	第几条	法规2	几条	法规3	几条
1	2009	02012	张三	方法								在省道宁白线K145+500M处损坏公路路面6m ² 、边沟3m ² 、路缘石12m、护坡m3、行道树3株、防护墩3件。	公路法	2	山西省公路管理条例	2	公路法	2

(续表)

法规4	几条	赔偿	赔偿地址	执行人	执行日期	交赔字	案件	市	依法调查	予以佐证	违反案件	赔偿方式及金额	申请	规定	备注	年	月	日
山西省公路管理条例	2	赔偿费用50000000元, 伍仟万元。	忻州分局路政分局			晋公忻	在省道大宁白线损坏公路路产	忻州	宁武路政大队	询问笔录、现场勘验	因违反规定行车导致损坏公路路产设施	路产恢复费: 3300元	忻州路政支队	赔偿	当场执行	2009	8	6

录入窗口: [录入窗口](#)用来做为信息维护更新界面。

赔（补）偿通知书（存根）				赔（补）偿通知书			
案号: 2009 年 02012 号				(2009)年 晋公忻 交赔字第 (02012)号			
当事人基本情况	姓名	张三		地址	方法		
	单位名称			法定代表人			
	车辆所在地			车型	车牌号		
事实认定	时间			地点			
	在省道宁白线K145+500M处损坏公路路面6m ² 、边沟3m ² 、路缘石12m、护坡m3、行道树3株、防护墩3件。						
法律依据	违反《公路法》第2条, 《山西省公路管理条例》的第2条的规定。						
决定赔偿	根据《公路法》第2条, 《山西省公路管理条例》的第2条规定, 当事人应赔(补)偿如下: 赔偿费用50000000元, 伍仟万元。						
告知事项	1、当事人收到本通知书之日起3日内可向本执法单位陈述申辩。逾期则视为当事人放弃其上述权利。 2、当事人收到本通知书之日起15日内, 到: 忻州分局路政分局 (地址) 缴纳路产损坏赔偿费。如有疑义, 可向本单位申请复核。 3、超过15日不予赔(补)偿的, 本机将申请人民法院强制执行或依法强制执行。						
执行人							
备注	是否当场执行 <input checked="" type="checkbox"/> 是/否						
				当事人: 张三 当事人地址: 方法 当事人: 在省道大宁白线损坏公路路产 一案, 经忻州 市(县) 宁武路政大队 依法调查核实: 当事人于 2009 年 8 月 6 日(详述案由, 调查和听证经过, 证据及认定的事实等内容)			
				上述事实, 由 询问笔录、现场勘验 予以佐证。本单位认为, 当事人 因违反规定行车导致损坏公路路产设施 依 赔偿 之规定, 本单位依法做出如下公路赔(补)偿处理决定: 当事人赔(补)偿 路产恢复费: 3300元整 (赔、补偿的方式及赔补偿数额)。 当事人必须在收到本通知书之日起15日内持本决定书到 宁武路政大队 缴纳路产赔(补)偿费, 逾期不缴的, 本单位将申请人民法院强制执行或依法强制执行。 当事人对本通知书认定的事实和赔(补)偿数额有疑义的, 可在收到本通知书之日起60日内, 向 忻州路政支队 申请复核或者向人民法院起诉。			
				公路赔(补)偿执行单位(印章)			

报表: [报表](#)实现信息数据的格式化打印输出。

报表名称:赔（补）偿通知书; **纸张类型:**A4; **纸张放置:**横放; **报表类型:**单记录报表;

公路赔（补）偿通知书（存根）

案号：（ 2009 ）年（ 02012 ）号

基本当事人	姓名：张三	地址：方法
	单位名称：	法定代表人：
	车辆所在地：	车型车牌号：
事实认定	时间：	地点：
	在省道宁白线K145+500M处损坏公路路面6m ² 、边沟3m ² 、路缘石12m、护坡m3、行道树3株、防护墩3件。	
法律依据	违反《公路法》第 2 条，《山西省公路管理条例》第 2 条的规定。	
决定赔偿	根据《公路法》第 2 条，《山西省公路管理条例》第 2 条规定，当事人应当赔（补）偿如下：赔偿费用50000000元，伍仟万	
告知事项	1、当事人收到本通知书之日起3日内可向本执法单位陈述申辩。逾期则视为当事人放弃其上述权利。 2、当事人收到本通知书之日起15日内，到：忻州分局路政分局（地址）缴纳路产损坏赔偿费。如有疑问，可向本单位申请复核。 3、超过15日不予赔（补）偿的，本机关将申请人民法院强制执行或依法强制执行。	
执行人		
备注	是否当场执行 当场执行	

注：在使用法律依据时，如对同一行为在不同的依据中有不同的表述时，则须引用法律效力高的作为依据。

公路赔（补）偿通知书

（ 2009 ）年晋公忻交赔字第（ 02012 ）号

当事人：张三

当事人地址：方法

当事人：在省道宁白线损坏公路路产一案，经忻州市（县）宁武路政大队依法调查核实。

当事人于 2009 年 8 月 6 日（详细案由、调查和听证经过，证据及认定的事实等内容）在省道宁白线K145+500M处损坏公路路面6m²、边沟3m²、路缘石12m、护坡m3、行道树3株、防护墩3件。

上述事实，由询问笔录、现场勘验予以佐证，本单位认为，当事人因违反规定行车导致损坏公路路产设施

依 赔偿 之规定，本单位依法做出如下公路赔（补）偿处理决定：
 当事人赔（补）偿 路产恢复费：3300元整 （赔、补偿的方式及赔补偿数额）。

当事人必须在收到本通知书之日起15日内持本决定书到 宁武路政大队 缴纳路产赔（补）偿费，逾期不缴的，本单位将申请人民法院强制执行或依法强制执行。

当事人对本通知书认定的事实和赔（补）偿费数额有疑义的，可在收到本通知书之日起60日之内，向忻州路政支队 申请复核或者向人民法院起诉。

公路赔（补）偿执行单位（印章）
年 月 日

【赔（补）偿案件文书送达回证】

表格界面：在[表格界面](#)，信息内容以表格的形式显示，当前功能包含如下信息内容(含部分示例数据)：

ID	年	号	受送达人	案由	送达单位	送达地点	文书名称1
1	2010	0201	周XX	粤XXXXX交通事故造成路产损坏案	xx省高速公路路政管理X支队XX路政大队	XX路政大队办公室	公路赔（补）偿通知书(赣高路路政支X字第(2010)xx号

(续表)

送达人1	收到日期1	文书名称2	送达人2	收到日期2	文书名称3	送达人3	收到日期3	备注
赵XX	2009-7-10			2009-7-10			2009-7-10	xx省高速公路路政管理X支队XX路政大队

录入窗口：[录入窗口](#)用来做为信息维护更新界面。

公路赔（补）偿案件文书送达回证

案号：(2010) 年 (0201) 号

受送达人

案 由

送达单位

送达地点

送达文书名称	送 达 人	收到日期
公路赔（补）偿通知书(赣高)	<input type="text" value="赵XX"/>	<input type="text" value="2009-07-10 00:00:00"/> ▾
<input type="text"/>	<input type="text"/>	<input type="text" value="2009-07-10 00:00:00"/> ▾
<input type="text"/>	<input type="text"/>	<input type="text" value="2009-07-10 00:00:00"/> ▾

备 注

报表：[报表](#)实现信息数据的格式化打印输出。

报表名称：赔（补）偿案件文书送达回证；**纸张类型：**A4；**纸张放置：**竖放；**报表类型：**单记录报表；

公路赔（补）偿案件文书送达回证

案号：(2010) 年 (0201) 号

受送达人	周XX
案 由	粤XXXXX交通事故造成路产损坏案
送达单位	xx省高速公路路政管理X支队XX路政大队

送达地点	xx路政大队办公室		
送达文书名称	送达人	收到日期	收到人签章
公路赔（补）偿通知书(赣高路	赵XX	2009-07-10 00:00:00	
		2009-07-10 00:00:00	
		2009-07-10 00:00:00	
备 注	xx省高速公路路政管理x支队xx路政大队		

- 注：1、如送达人不在场，可交其同住的成年家属，并在备注栏内写明与受送达人关系；
- 2、受送达人已指定代收人的，交代收人签收；
- 3、受送达人拒收的，应邀在关基层组织代表或其他人到场，在备注中写明拒收事由及有关情况并将文书留置，视为已送达。

【赔（补）偿案件赔偿票据】

表格界面: 在[表格界面](#), 信息内容以表格的形式显示, 当前功能包含如下信息内容(含部分示例数据):

ID	年	号	票据复印件	票据图片
1	2009	146545		

录入窗口: [录入窗口](#)用来做为信息维护更新界面。

公路赔（补）偿案件赔偿票据

案号：() 年 () 号

票据复印件：

票据图片：

报表: [报表](#)实现信息数据的格式化打印输出。

报表名称: 赔（补）偿案件赔偿票据; **纸张类型:** A4; **纸张放置:** 竖放; **报表类型:** 单记录报表;

公路赔（补）偿案件赔偿票据

案号：(2009) 年 (146545) 号

--	--

票据复印件

票据图片

【公路赔（补）偿案件结案报告】

表格界面: 在[表格界面](#), 信息内容以表格的形式显示, 当前功能包含如下信息内容(含部分示例数据):

ID	流水号	案由	案件调查人员1	案件调查人员2	案件调查人员3	处理决定	执行情况	备注	日期
1	赣高路路政X支X字第(2009)XX号	粤XXXXX 交通事故造成路产损坏案	赵三江	钱四海	崔发财	依法向当事人进行路产损失索赔, 赔偿高速公路路产损失共计人民币陆仟肆佰伍拾玖元整(¥6459)。	当事人已于2009年5月8日将路产损失赔偿款缴至XX路政大队代收点。执法人员签名: _赵XX、钱XX	附: 1、行政事业性收款收据复印件; 2、路产设施恢复原状图片; 3、准许车辆驶离通知书存根。	2006-8-12

信息处理相关说明:

1. 自动计算的字段:

(1). **日期:** 如果字段值为空则自动获得当前日期值。

录入窗口: [录入窗口](#)用来做为信息维护更新界面。

结 案 报 告

NO: 赣高路路政X支X字第(2009)X

案 由 粤XXXXX 交通事故造成路产损坏案

案件调查人员1 赵三江 案件调查人员2 钱四海 案件调查人员3 崔发财

处 理 决 定 依法向当事人进行路产损失索赔, 赔偿高速公路路产损失共计人民币陆仟肆佰伍拾玖元整(¥6459)。

执 行 情 况 当事人已于2009年5月8日将路产损失赔偿款缴至XX路政大队代收点。
执法人员签名: _赵XX、钱XX

备 注 附: 1、行政事业性收款收据复印件;
2、路产设施恢复原状图片;
3、准许车辆驶离通知书存根。

报表: [报表](#)实现信息数据的格式化打印输出。

报表名称: 结案报告; **纸张类型:** A4; **纸张放置:** 竖放; **报表类型:** 单记录报表;

公路赔（补）偿案件结案报告

案由	号XXXXX 又理争收巨成路厂伙个条	案件调查人员	赵三江
			钱四海
			崔发财
<p>处理决定： 依法向当事人进行路产损失索赔，赔偿高速公路路产损失共计人民币陆仟肆佰伍拾玖元整（¥6459）。</p>			
<p>执行情况： 当事人已于2009年5月8日将路产损失赔偿款缴至xx路政大队代收点。</p> <p>执法人员签名：_赵XX、钱XX</p> <p style="text-align: right;">调查人员签字： 2006-8-12</p>			
<p>备注：附：1、行政事业性收款收据复印件； 2、路产设施恢复原状图片；</p>			

（本报告一式两份，其中一份向上级备案，本页填写不下的内容，可另附纸张，并在备注中说明）

【路产恢复通知书】

表格界面: 在[表格界面](#), 信息内容以表格的形式显示, 当前功能包含如下信息内容(含部分示例数据):

ID	字 号	科室	公路 地段	米数	线处	损坏	年	月	日	送达时间	送达人	签收人
1	2010020310	XX路政大队	XX XX	XX XX	XX XX	公路附属设施	2010	3		2010-2-23	赵XX	蒋XX

录入窗口: [录入窗口](#)用来做为信息维护更新界面。

路产恢复通知书

编号: (2010) 字 (020310) 号

XX路政大队 (科室):

在 XX 公路 XX KM XX M第 XX 线处, 损坏

公路附属设施 请尽快修复。

路政管理机构 (章)

2010 年 3 月 3 日

送达时间: 2010-2-23

送 达 人: 赵XX 签 收 人: 蒋XX

报表: [报表](#)实现信息数据的格式化打印输出。

报表名称: 路产恢复通知书; **纸张类型:** A4; **纸张放置:** 竖放; **报表类型:** 单记录报表;

公路路产恢复通知书

编号: (2010) 字第 (020310) 号

XX路政大队

: (科室)

在 XX 公路 XX KM XX M第 XX 线处, 损坏

公路附属设施 请尽快修复。

路政管理机构 (章)

2010 年 3 月 日

【路产恢复验收单】

表格界面: 在[表格界面](#), 信息内容以表格的形式显示, 当前功能包含如下信息内容(含部分示例数据):

ID	字	号	损坏时间	案件编号	公路	千米	米数	线段	验收时间	项目1	单位1	通知数量1	更换数量1	修复数量1	质量1	备注1	项目2

(续表)

单位2	通知数量2	更换数量2	修复数量2	质量2	备注2	项目3	单位3	通知数量3	更换数量3	修复数量3	质量3	备注3	项目4	单位4	通知数量4	更换数量4	修复数量4

(续表)

质量4	备注4	项目5	单位5	通知数量5	更换数量5	修复数量5	质量5	备注5	项目6	单位6	通知数量6	更换数量6	修复数量6	质量6	备注6	项目7	单位7

(续表)

通知数量7	更换数量7	修复数量7	质量7	备注7	项目8	单位8	通知数量8	更换数量8	修复数量8	质量8	备注8	验收人签字	路政部门负责人	修复部门负责人	备注

录入窗口: [录入窗口](#)用来做为信息维护更新界面。

路产恢复验收单

编号: () 字第 () 号

损坏时间: 案件编号:

损坏部位: 公路 KM M第 线

验收时间: 验收人签字:

验收内容

项 目	单 位	通知数量	更换数量	修复数量	质 量	备 注

路政部门负责人: 恢复部门负责人:

备 注:

报表: [报表](#) 实现信息数据的格式化打印输出。

报表名称: 路产恢复验收单; 纸张类型: A4; 纸张放置: 竖放; 报表类型: 单记录报表;

路产恢复验收单

编号: () 字第 () 号

损坏时间		案件编号				
损坏部位	_____公路_____KM _____ M第_____线					
验收时间						
验收内容						
项 目	单 位	通知数量	更换数量	修复数量	质 量	备 注
验收人签字:						
负责人: 路政部门(章)			负责人: 恢复部门(章)			
备 注						

【公路路产设施登记表】

说明:公路路产设施登记表包括路产设施登记录入窗口以及报表。

当前功能包含如下子功能:

1. [路产设施登记表](#)

【路产设施登记表】

表格界面: 在**表格界面**, 信息内容以表格的形式显示, 当前功能包含如下信息内容(含部分示例数据):

ID	单位	线路名称	起号	讫号	截止时间	警告1至100	警告100至200
4	XX路政大队	XX高速公路	XX	XXXX	2010-2-23	3	

(续表)

警告200至300	警告300至400	警告400至500	警告500至600	警告600至700	警告700至800	警告800至900	警告900至1000
0	0	0	0	0	0	0	0

(续表)

警告年新增减数量	禁令1至100	禁令100至200	禁令200至300	禁令300至400	禁令400至500	禁令500至600	禁令600至700
0	1	0	0	0	0	0	0

(续表)

禁令700至800	禁令800至900	禁令900至1000	禁令年新增减数量	指示1至100	指示100至200	指示200至300	指示300至400
0	0	0	0	1	0	0	0

(续表)

指示400至500	指示500至600	指示600至700	指示700至800	指示800至900	指示900至1000	指示年新增减数量	指路1至100
0	0	0	0	0	0	0	1

(续表)

指路100至200	指路200至300	指路300至400	指路400至500	指路500至600	指路600至700	指路700至800	指路800至900
0	0	0	0	0	0	0	0

(续表)

指路900至1000	指路年新增减数量	辅助1至100	辅助100至200	辅助200至300	辅助300至400	辅助400至500	辅助500至600
0	0	1	0	0	0	0	0

(续表)

辅助600至700	辅助700至800	辅助800至900	辅助900至1000	辅助年新增加数量	百米桩1至100	百米桩100至200	百米桩200至300
0	0	0	0	0	1	0	0

(续表)

百米桩300至400	百米桩400至500	百米桩500至600	百米桩600至700	百米桩700至800	百米桩800至900	百米桩900至1000	百米桩年新增减数量
0	0	0	0	0	0	0	0

(续表)

里程碑1至100	里程碑100至200	里程碑200至300	里程碑300至400	里程碑400至500	里程碑500至600	里程碑600至700	里程碑700至800
1	0	0	0	0	0	0	0

(续表)

里程碑800至900	里程碑900至1000	里程碑年新增减数量	分界桩1至100	分界桩100至200	分界桩200至300	分界桩300至400	分界桩400至500
0	0	0	1	0	0	0	0

(续表)

分界桩500至600	分界桩600至700	分界桩700至800	分界桩800至900	分界桩900至1000	分界桩年新增减数量	警示桩1至100	警示桩100至200
0	0	0	0	0	0	1	0

(续表)

警示桩200至300	警示桩300至400	警示桩400至500	警示桩500至600	警示桩600至700	警示桩700至800	警示桩800至900	警示桩900至1000
0	0	0	0	0	0	0	0

(续表)

警示桩年新增减数量	路缘石1至100	路缘石100至200	路缘石200至300	路缘石300至400	路缘石400至500	路缘石500至600	路缘石600至700
0	1	0	0	0	0	0	0

(续表)

路缘石700至800	路缘石800至900	路缘石900至1000	路缘石年新增减数量	其他桩柱栏1至100	其他桩柱栏100至200	其他桩柱栏200至300	其他桩柱栏300至400
0	0	0	0	21	2	2	0

(续表)

其他桩柱栏400至500	其他桩柱栏500至600	其他桩柱栏600至700	其他桩柱栏700至800	其他桩柱栏800至900	其他桩柱栏900至1000	其他桩柱栏一年数量	其他桩柱栏1至100二
0	0	0	0	0	0	0	2

(续表)

其他桩柱栏100至200二	其他桩柱栏200至300二	其他桩柱栏300至400二	其他桩柱栏400至500二	其他桩柱栏500至600二	其他桩柱栏600至700二	其他桩柱栏700至800二	其他桩柱栏800至900二
0	0	0	0	0	0	0	0

(续表)

其他桩柱栏900至1000二	其他桩柱栏二年数量	桥1至100	桥100至200	桥200至300	桥300至400	桥400至500	桥500至600
0	0	1	0	0	0	0	0

(续表)

桥600至700	桥700至800	桥800至900	桥900至1000	桥年新增减数量	涵洞1至100	涵洞100至200	涵洞200至300
0	0	0	0	0	3	0	0

(续表)

涵洞300至400	涵洞400至500	涵洞500至600	涵洞600至700	涵洞700至800	涵洞800至900	涵洞900至1000	涵洞年新增减数量
-----------	-----------	-----------	-----------	-----------	-----------	------------	----------

0	0	0	0	0	0	0	0	0
---	---	---	---	---	---	---	---	---

(续表)

防护墩1至100	防护墩100至200	防护墩200至300	防护墩300至400	防护墩400至500	防护墩500至600	防护墩600至700	防护墩700至800
1	0	0	0	0	0	0	0

(续表)

防护墩800至900	防护墩900至1000	防护墩年数量	隔离墙1至100	隔离墙100至200	隔离墙200至300	隔离墙300至400	隔离墙400至500
0	0	0	1	0	0	0	0

(续表)

隔离墙500至600	隔离墙600至700	隔离墙700至800	隔离墙800至900	隔离墙900至1000	隔离墙年数量	石边沟1至100	石边沟100至200
0	0	0	0	0	0	1	0

(续表)

石边沟200至300	石边沟300至400	石边沟400至500	石边沟500至600	石边沟600至700	石边沟700至800	石边沟800至900	石边沟900至1000
0	0	0	0	0	0	0	0

(续表)

石边沟年增减数量	宜林1至100	宜林100至200	宜林200至300	宜林300至400	宜林400至500	宜林500至600	宜林600至700
0	×	√	×	×	√	×	×

(续表)

宜林700至800	宜林800至900	宜林900至1000	宜林年增减数量	不宜林1至100	不宜林100至200	不宜林200至300	不宜林300至400
×	√	√	√	√	√	√	√

(续表)

不宜林400至500	不宜林500至600	不宜林600至700	不宜林700至800	不宜林800至900	不宜林900至1000	不宜林年数量	数量1至100
×	√	√	√	√	√	√	1

(续表)

数量100至200	数量200至300	数量300至400	数量400至500	数量500至600	数量600至700	数量700至800	数量800至900
0	0	0	0	0	0	0	0

(续表)

数量900至1000	数量年增减数量	林权1至100	林权100至200	林权200至300	林权300至400	林权400至500	林权500至600
0	0	1	0	0	0	0	0

(续表)

林权600至700	林权700至800	林权800至900	林权900至1000	林权年增减数量	宣传牌1至100	宣传牌100至200	宣传牌200至300
0	0	0	0	0	1	0	0

(续表)

宣传牌300至400	宣传牌400至500	宣传牌500至600	宣传牌600至700	宣传牌700至800	宣传牌800至900	宣传牌900至1000	宣传牌年增减数量
0	0	0	0	0	0	0	0

(续表)

录入窗口：[录入窗口](#)用来做为信息维护更新界面。

路产设施登记表																						
单位： <input type="text" value="XX路政大队"/>		线路名称： <input type="text" value="XX高速公路"/>				起讫桩号： <input type="text" value="XX"/> K- <input type="text" value="XXXX"/> K				截止时间： <input type="text" value="2010-2-23"/>												
内容	标志					附属设施						构造物					行道树					
	警告	禁令	指示	指路	辅助	百米桩	里程碑	分界桩	警示桩	路缘石	其他桩柱	桥	涵洞	防护墩	隔离墙	石边沟	宜林	不宜林	数量	林权	宣传牌	
具体位置	块	块	块	块	块	个	块	根	根	米	根	座	道	m3	m3	m	√	×	株	所属	处	
000-100m	3	1	1	1	1	1	1	1	1	1	21	2	1	3	1	1	1	√	×	1	1	1
100-200m	3	0	0	0	0	0	0	0	0	0	2	0	0	0	0	0	√	×	0	0	0	
200-300m	0	0	0	0	0	0	0	0	0	0	2	0	0	0	0	0	√	×	0	0	0	
300-400m	0	0	0	0	0	0	0	0	0	0	0	0	0	0	0	0	√	×	0	0	0	
400-500m	0	0	0	0	0	0	0	0	0	0	0	0	0	0	0	0	√	×	0	0	0	
500-600m	0	0	0	0	0	0	0	0	0	0	0	0	0	0	0	0	√	×	0	0	0	
600-700m	0	0	0	0	0	0	0	0	0	0	0	0	0	0	0	0	√	×	0	0	0	
700-800m	0	0	0	0	0	0	0	0	0	0	0	0	0	0	0	0	√	×	0	0	0	
800-900m	0	0	0	0	0	0	0	0	0	0	0	0	0	0	0	0	√	×	0	0	0	
900-1000m	0	0	0	0	0	0	0	0	0	0	0	0	0	0	0	0	√	×	0	0	0	
年新增减数量	0	0	0	0	0	0	0	0	0	0	0	0	0	0	0	0	√	×	0	0	0	

制表人： 填表日期：

报表：[报表](#)实现信息数据的格式化打印输出。

报表名称：路产设施登记表；纸张类型：A4；纸张放置：横放；报表类型：多记录报表；

公路路产设施登记表

单位: XX路政大队

线路名称: XX高速公路

起讫桩号: XX

K-XXXX

K

截止时间: 2010-2-23

内 容	标 志					附 属 设 施						构 造 物					行 道 树					
	警 告	禁 令	指 示	指 路	辅 助	百 米 桩	里 程 碑	分 界 桩	警 示 桩	路 缘 石	其 他 桩 柱 栏	桥	涵 洞	防 护 墩	隔 离 墙	石 边 沟	宜 林	不 宜 林	数 量	林 权	宣 传 牌	
具体位置	块	块	块	块	块	个	块	根	根	米	根	座	道	m3	m3	m	√	×	株	所 属	处	
000-100m	3	1	1	1	1	1	1	1	1	1	21	2	1	3	1	1	1	×	√	1	1	1
100-200m	3	0	0	0	0	0	0	0	0	0	2	0	0	0	0	0	0	√	√	0	0	0
200-300m	0	0	0	0	0	0	0	0	0	0	2	0	0	0	0	0	0	×	√	0	0	0
300-400m	0	0	0	0	0	0	0	0	0	0	0	0	0	0	0	0	0	×	√	0	0	0
400-500m	0	0	0	0	0	0	0	0	0	0	0	0	0	0	0	0	0	×	×	0	0	0
500-600m	0	0	0	0	0	0	0	0	0	0	0	0	0	0	0	0	0	×	√	0	0	0
600-700m	0	0	0	0	0	0	0	0	0	0	0	0	0	0	0	0	0	×	√	0	0	0
700-800m	0	0	0	0	0	0	0	0	0	0	0	0	0	0	0	0	0	×	√	0	0	0
800-900m	0	0	0	0	0	0	0	0	0	0	0	0	0	0	0	0	0	√	√	0	0	0
900-1000m	0	0	0	0	0	0	0	0	0	0	0	0	0	0	0	0	0	√	√	0	0	0
年新增减数量	0	0	0	0	0	0	0	0	0	0	0	0	0	0	0	0	0	√	√	0	0	0
合 计:	6	1	1	1	1	1	1	1	1	1	25	2	1	3	1	1	1			1	1	1

说明: 1、里程碑填写位置应填写在整公里处。

填表:

2、空白的格式内, 填写未列上的附属设施及构造物内容。

3、路缘石的登记, 按两侧实有长度累计填写。

【过村、镇路段公路管理】

当前功能包含如下子功能:

1. [管理示意图](#)
2. [管理卡](#)

线67KM

宁白:

河
方
西黄线接线
石家庄

66k+100m 潘葛
63k+200m 定
62k+900m 阳
59k+500m

湖屯道班
湖屯57k

沂山风景区33km

+500m
0m
600m
-000m

121km接线处

入谷 棧道 冰洞40km

m

武境内所养护宁白线全
里, 山区二级公路, 5个
业点, 25个过村路段。
路面改造为沥青砼路面,
力强, 边沟畅通, 2006年
理, 过村路段隔离, 修建
台、风景墙。

- ① 养护
- ② 镇政府
- ③ 平交道口
- ④ 过村镇
- ⑤ 收费站
- ⑥ 风景区



线0KM

宁
长67公
养护作
2003年
通行能
综合评
绿化平

【管理卡】

表格界面: 在[表格界面](#), 信息内容以表格的形式显示, 当前功能包含如下信息内容(含部分示例数据):

ID	管辖单位	线路名称	公路等级	村名地址	村负责人	过村桩号起千米	过村桩号起米	过村桩号止千米	过村桩号止米	线段全长	管辖道班
1	XX路政大队	宁白线	二级	大运村	张王李	02	400	03	400	1000M	杨庄道班

(续表)

管辖路政人员	经营种类	图片一	图片说明1	图片二	图片说明二	图片三	图片说明三	图片四	图片说明四	路段概括	管理方法
王小平										该路段属xx线起点、县政府所在地、属城建规划、2002年县政府进行硬化建设当年竣工、公路部门管路面养护、城建部门管下水、摆摊、设点、乱停车、2-3K因盖楼占道、2K+900M处建一座大桥(属过水路面)	加大宣传、巡查、管理力度, 使村民了解公路法规, 自觉遵守公路法规, 为创建良好的畅通而努力。

录入窗口: [录入窗口](#)用来做为信息维护更新界面。

过村、镇路段公路管理卡

管辖单位：xx路政大队 线路名称：宁白线 公路等级：二级

村名地址	<u>大运村</u>	村负责人	<u>张王李</u>	
过村桩号	<u>02</u> Km+ <u>400</u> m---- <u>03</u> Km+ <u>400</u> m			
线段全长	<u>1000M</u>			
管辖道班	<u>杨庄道班</u>	管辖路政人员	<u>王小平</u>	
经营种类				
平面图				
	图片说明：		图片说明：	
				
	图片说明：		图片说明：	
路段概括	该路段属xx线起点、县政府所在地、属城建规划、2002年县政府进行硬化建设当年竣工、公路部门管路面养护、城建部门管下水、摆摊、设点、乱停车、2-3K因盖楼占道、2K+900M处建一座大桥（属过水路面）			
管理办法	加大宣传、巡查、管理力度，使村民了解公路法规，自觉遵守公路法规，为创建良好的畅通而努力。			


报表：[报表](#)实现信息数据的格式化打印输出。

报表名称：过村、镇路段公路管理卡；纸张类型：A4；纸张放置：竖放；报表类型：单记录报表；

过村、镇路段公路管理卡

管辖单位：xx路政大队 线路名称：宁白线 公路等级：二级

村名地址	<u>大运村</u>	村负责人	<u>张王李</u>
过村桩号	<u>02</u> Km+ <u>400</u> m---- <u>03</u> Km+ <u>400</u> m		
线段全长	<u>1000M</u>		
管辖道班	<u>杨庄道班</u>	管辖路政人员	<u>王小平</u>
经营种类			
			

平 面 图		
	图片说明：	图片说明：
		
	图片说明：	图片说明：
路段 概括	该路段属xx线起点、县政府所在地、属城建规划、2002年县政府进行硬化建设当年竣工、公路部门管路面养护、城建部门管下水、摆摊、设点、乱停车、2-3K因盖楼占道、2K+900M处建一座大桥（属过水路面）	
管理 办法	加大宣传、巡查、管理力度，使村民了解公路法规，自觉遵守公路法规，为创建良好的畅通而努力。	

【建筑控制区】

当前功能包含如下子功能:

1. [违章建筑管理卡](#)
2. [平交道口管理卡](#)
3. [非公路标牌管理卡](#)

【违章建筑管理卡】

表格界面：在[表格界面](#)，信息内容以表格的形式显示，当前功能包含如下信息内容(含部分示例数据)：

ID	管辖单位	线路名称	公路等级	村名地址	姓名	里程桩号千米	里程桩号米	建筑年	建筑月
1	路政大队	147国道	1级	2012		20	0		



(续表)

建筑日	建筑面积	是审批	否审批	左	右	图一	图二	备注
	0	√	√	√	√			

录入窗口：[录入窗口](#)用来做为信息维护更新界面。

违章建筑管理卡

管辖单位：路政大队 线路名称：147国道 公路等级：1级

村名地址	<u>2012</u>	姓 名	
里程桩号	<u>20</u> Km+ <u>0</u> m		
建筑时间	<u> </u> 年 <u> </u> 月 <u> </u> 日		
建筑面积	(<u> </u> 0)m ²		
是否审批	(<input checked="" type="checkbox"/>)是 (<input checked="" type="checkbox"/>)否		
建筑物与公路方向	(<input checked="" type="checkbox"/>)左 (<input checked="" type="checkbox"/>)右		
平面图			
			
备注			

报表：[报表](#)实现信息数据的格式化打印输出。

报表名称：违章建筑管理卡；纸张类型：A4；纸张放置：竖放；报表类型：单记录报表；

违章建筑管理卡

管辖单位：路政大队 线路名称：147国道 公路等级：1级

村名地址		姓 名	
里程桩号	<u>20</u> Km+ <u>0</u> m		
建筑时间	<u> </u> 年 <u> </u> 月 <u> </u> 日		
建筑面积	(<u>0</u>)m ²		
是否审批	(<input checked="" type="checkbox"/>)是 (<input checked="" type="checkbox"/>)否		

建筑物与公路方向

(左)左

(右)右

平
面
图



备 注

【平交道口管理卡】

表格界面：在[表格界面](#)，信息内容以表格的形式显示，当前功能包含如下信息内容(含部分示例数据)：

ID	管辖单位	线路名称	公路等级	村名地址	姓名	里程桩号千米	里程桩号米	建筑年	建筑月
3	**路政大队	235国道	1级	XX村	赵XX	0	0	2008	3



(续表)

建筑日	建筑面积	是审批	否审批	左	右	图一	图二	备注
15	200	×	√	×	√			

录入窗口：[录入窗口](#)用来做为信息维护更新界面。

平交道口管理卡

管辖单位：**路政大队 线路名称：235国道 公路等级：1级

村名地址	<u>XX村</u>	姓名	<u>赵XX</u>
里程桩号	<u> </u> 0 Km+ <u> </u> 0 m		
建筑时间	<u>2008</u> 年 <u>3</u> 月 <u>15</u> 日		
建筑面积	<u>(200)</u> m ²		
是否审批	<input type="checkbox"/> 是 <input checked="" type="checkbox"/> 否		
建筑物与公路方向	<input type="checkbox"/> 左 <input checked="" type="checkbox"/> 右		
平面图			
			
备注			

报表：[报表](#)实现信息数据的格式化打印输出。

报表名称：平交道口管理卡；纸张类型：A4；纸张放置：竖放；报表类型：单记录报表；

平交道口管理卡

管辖单位：**路政大队 线路名称：235国道 公路等级：1级

村名地址		姓名	<u>赵XX</u>
里程桩号	<u>0</u> Km+ <u>0</u> m		
建筑时间	<u>2008</u> 年 <u>3</u> 月 <u>15</u> 日		
建筑面积	<u>(200)</u> m ²		
是否审批	<input checked="" type="checkbox"/> 是 <input checked="" type="checkbox"/> 否		
建筑物与公路方向	<input checked="" type="checkbox"/> 左 <input checked="" type="checkbox"/> 右		

平面图



备注

【非公路标牌管理卡】

表格界面：在[表格界面](#)，信息内容以表格的形式显示，当前功能包含如下信息内容(含部分示例数据)：

ID	管辖单位	线路名称	公路等级	村名地址	姓名	里程桩号千米	里程桩号米	建筑年	建筑月
1	**路政大队	235国道	1级省路	1564		0	0		

(续表)

建筑日	建筑面积	是审批	否审批	左	右	图一	图二	备注
0								

录入窗口：[录入窗口](#)用来做为信息维护更新界面。

非公路标牌管理卡

 管辖单位：**路政大队

 线路名称：235国道

 公路等级：1级省路

村名地址	<input type="text" value="1564"/>	姓 名	<input type="text"/>
里程桩号	<input type="text"/> 0 Km+ <input type="text"/> 0 m		
建筑时间	<input type="text"/> 年 <input type="text"/> 月 <input type="text"/> 日		
建筑面积	(<input type="text"/> 0)m ²		
是否审批	<input type="checkbox"/> 是 <input type="checkbox"/> 否		
建筑物与公路方向	<input type="checkbox"/> 左 <input type="checkbox"/> 右		
平面图			
备注			

报表：[报表](#)实现信息数据的格式化打印输出。

报表名称：非公路标牌管理卡；纸张类型：A4；纸张放置：竖放；报表类型：单记录报表；

非公路标牌管理卡

 管辖单位：**路政大队

 线路名称：235国道

 公路等级：1级省路

村名地址		姓 名	
里程桩号	<input type="text" value="0"/> Km+ <input type="text" value="0"/> m		
建筑时间	<input type="text"/> 年 <input type="text"/> 月 <input type="text"/> 日		
建筑面积	(<input type="text" value="0"/>)m ²		
是否审批	<input type="checkbox"/> 是 <input type="checkbox"/> 否		
建筑物与公路方向	<input type="checkbox"/> 左 <input type="checkbox"/> 右		

平
面
图

备 注

【路政人员登记卡】

当前功能包含如下子功能:

1. [交通行政执法证件管理卡片](#)
2. [路政人员档案表](#)
3. [证件登记卡](#)

【交通行政执法证件管理卡片】

表格界面: 在[表格界面](#), 信息内容以表格的形式显示, 当前功能包含如下信息内容(含部分示例数据):

ID	发证机关	证件号码	姓名	性别	民族	出生年月日	籍贯	参加工作年月	从事交通执法年月	文化程度	所学专业
1	XX路政大队	36XXXX	钱XX	男	汉族	1972-2-24	XX省XX市XX街	1992-5-24	2000-2-24	本科	工商管理

(续表)

技术职称	所在单位	发证日期	所属行政机关	执法门类	身份证号	岗位培训合格证号	岗位代码	岗位名称	变更事宜	备注原号码	照片
工程师	XX执法大队	2001-2-24									

录入窗口: [录入窗口](#)用来做为信息维护更新界面。

交通行政执法证件管理卡片

发证机关 <input type="text" value="XX路政大队"/>	证件号码 <input type="text" value="36XXXX"/>	 照 片
姓 名 <input type="text" value="钱XX"/>	性 别 <input type="text" value="男"/>	
民 族 <input type="text" value="汉族"/>	出生年月日 <input type="text" value="1972-2-24"/>	
籍 贯 <input type="text" value="XX省XX市XX街"/>	参加工作年月 <input type="text" value="1992-5-24"/>	
从事交通执法年月 <input type="text" value="2000-2-24"/>	文化程度 <input type="text" value="本科"/>	
所学专业 <input type="text" value="工商管理"/>	技术职称 <input type="text" value="工程师"/>	
所在单位 <input type="text" value="XX执法大队"/>	发证日期 <input type="text" value="2001-2-24"/>	
所属行政机关 <input type="text"/>	执法门类 <input type="text"/>	
身份证号 <input type="text"/>	岗位培训合格证号 <input type="text"/>	
岗位代码 <input type="text"/>	岗位名称 <input type="text"/>	
变更事宜 <input type="text"/>	备注原号码 <input type="text"/>	


报表: [报表](#)实现信息数据的格式化打印输出。

报表名称: 交通行政执法证件管理卡片; **纸张类型:** A4; **纸张放置:** 竖放; **报表类型:** 单记录报表;

交通行政执法证件管理卡片

发证机关 XX路政大队	证件号码 36XXXX
-------------	-------------

姓名: 钱XX	性别 男	民族 汉族
---------	------	-------

	出生年月日: 1972-2-24	籍贯 XX省XX市XX街
---	------------------	--------------

文化程度:本科

所学专业 工商管理

技术职称 工程师

所在单位: XX执法大队

发证日期 2001-2-24

所属行政机关

执法门类:

身份证号:

岗位培训合格证号:

岗位代码:

岗位名称:

变更事宜


备注原号码:

【路政人员档案表】

表格界面: 在[表格界面](#), 信息内容以表格的形式显示, 当前功能包含如下信息内容(含部分示例数据):

ID	姓名	性别	年龄	文化程度	民族	籍贯	政治面貌
3	赵XX	男	40	本科	汉族	XX市XX镇	党员

(续表)

通讯地址	从事路政工作年月	健康状况	个人简历	奖惩情况	照片	备注
XX市XX街XX号楼	1990-2-24	良好	自信是我的标志, 向上是我的气质, 乐观是我的习性, 团结合作是我的本能, 勇敢面对是我的习惯	担任路政中队副中队长, 专门从事公路路政管理工作; 保护路产、维护路权, 确保公路完好畅通; 维持和监督公路养护作业现场和安全布控; 依法查处各种违反公路路政法律、法规、规章的案件等, 具备处理突发事件的能力。本人获2007年度公司先进个人称号。2008年7月本人在XX省交通集团文明服务月活动获得“路政人员技能竞赛”理论考试二等奖。		保护路产、维护路权是我们的使命, 以我们最大的努力, 为人们营造最好的行车环境, 提供最贴心的服务, 让您有个愉快, 安全的旅途

录入窗口: [录入窗口](#)用来做为信息维护更新界面。

路政人员档案表


姓 名	<input type="text" value="赵XX"/>	性 别	<input type="text" value="男"/>	
年 龄	<input type="text" value="40"/>	文化程度	<input type="text" value="本科"/>	
民 族	<input type="text" value="汉族"/>	籍 贯	<input type="text" value="XX市XX镇"/>	
政治面貌	<input type="text" value="党员"/>	通讯地址	<input type="text" value="XX市XX街XX号楼"/>	
从事路政工作年月	<input type="text" value="1990-2-24"/>	健康状况	<input type="text" value="良好"/>	
个人简历	<input type="text" value="自信是我的标志, 向上是我的气质, 乐观是我的习性, 团结合作是我的本能, 勇敢面对是我的习惯"/>			
奖惩情况	<input type="text" value="担任路政中队副中队长, 专门从事公路路政管理工作; 保护路产、维护路权, 确保公路完好畅通; 维持和监督公路养护作业现场和安全布控; 依法查处各种违反公路路政法律、法规、规章的案件等, 具备处理突发事件的能力。本人获2007年度公司先进个人称号。2008年7月本人在XX省交通集团文明服务月活动获得“路政人员技能竞赛”理论考试二等奖。"/>			
备 注	<input type="text" value="保护路产、维护路权是我们的使命, 以我们最大的努力, 为人们营造最好的行车环境, 提供最贴心的服务, 让您有个愉快, 安全的旅途"/>			

报表: [报表](#)实现信息数据的格式化打印输出。

报表名称: 路政人员档案表; **纸张类型:** A4; **纸张放置:** 竖放; **报表类型:** 单记录报表;

路政人员管理档案表

姓名	赵XX	性别	男	年龄	40
----	-----	----	---	----	----

文化程度	本科	民族	汉族	
籍贯	XX市XX镇	政治面貌	党员	
通讯地址	XX市XX街XX号楼			
从事路政工作年月	1990-2-24	健康状况	良好	
个人简历	自信是我的标志，向上是我的气质，乐观是我的习性，团结合作是我的本能，勇敢面对是我的习惯			
奖惩情况	担任路政中队副中队长，专门从事公路路政管理工作；保护路产、维护路权，确保公路完好畅通；维持和监督公路养护作业现场和安全布控；依法查处各种违反公路路政法律、法规、规章的案件等，具备处理突发事件的能力。本人获2007年度公司先进个人称号。2008年7月本人在XX省交通集团文明服务月活动获得“路政人员技能竞赛”理论考试二等奖。			
备注	保护路产、维护路权是我们的使命，以我们最大的努力，为人们营造最好的行车环境，提供最贴心的服务，让您有个愉快，安全的旅途			

【证件登记卡】

表格界面：在[表格界面](#)，信息内容以表格的形式显示，当前功能包含如下信息内容(含部分示例数据)：

ID	姓名一	姓名一1	姓名二	姓名二2	姓名三	姓名三3	姓名四
1							

(续表)

姓名四4	姓名五	姓名五5	姓名1	姓名2	姓名3	姓名4	姓名5
			1	2	3	4	5

录入窗口：[录入窗口](#)用来做为信息维护更新界面。

路政人员证件管理卡

姓名: 1

【二】

一	二	三	四	五
---	---	---	---	---

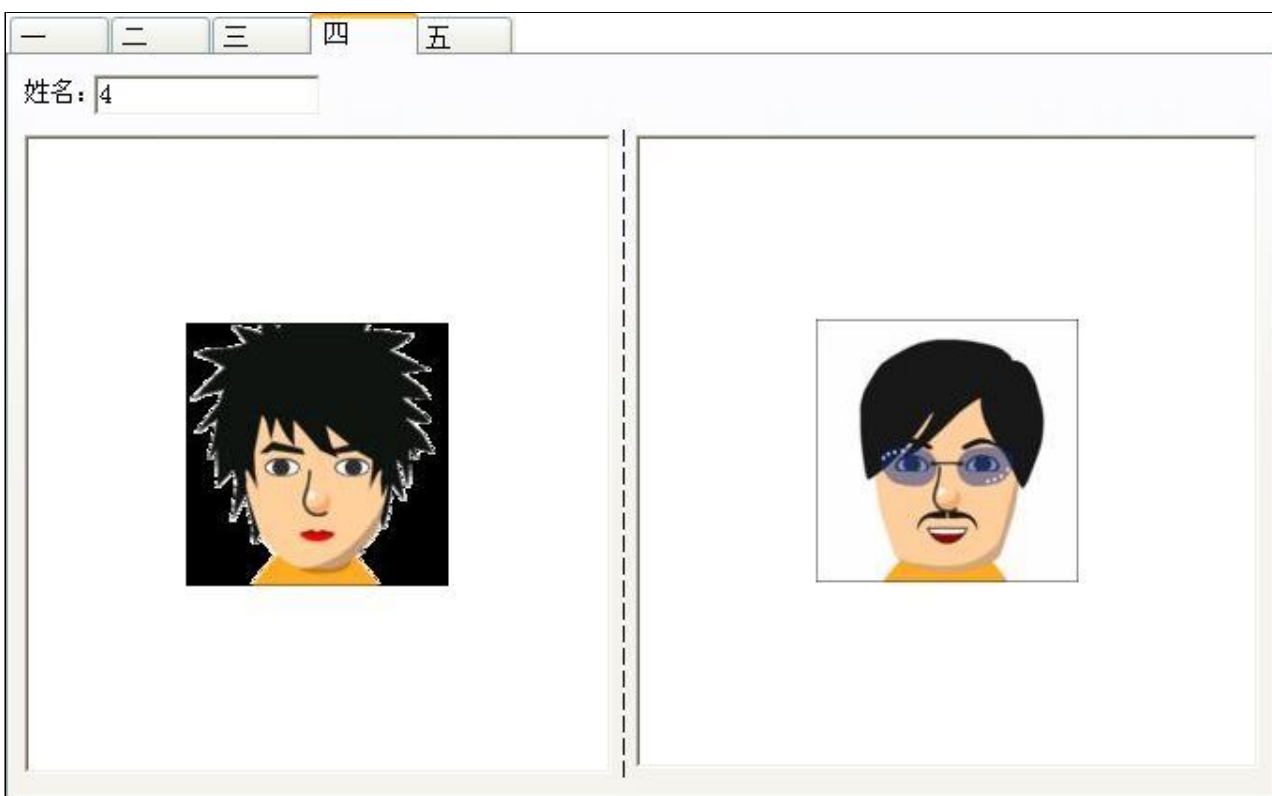
姓名:

【三】

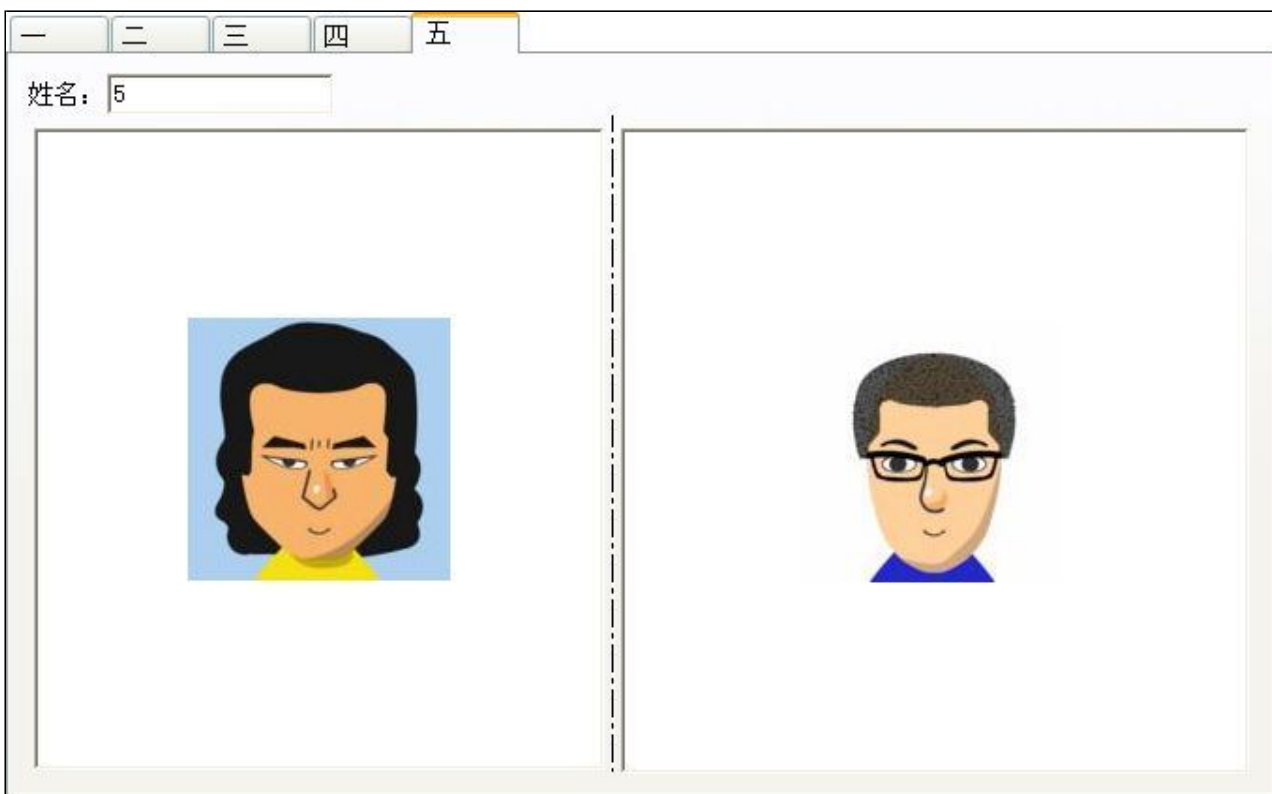
一	二	三	四	五
---	---	---	---	---

姓名:

【四】



【五】



报表：[报表](#)实现信息数据的格式化打印输出。

报表名称：路政人员证件管理卡；纸张类型：A4；纸张放置：竖放；报表类型：单记录报表；

路政人员证件管理卡





2

3

4



5



【巡路日记】

当前功能包含如下子功能:

1. [巡路日记](#)

【巡路日记】

表格界面: 在[表格界面](#), 信息内容以表格的形式显示, 当前功能包含如下信息内容(含部分示例数据):

ID	巡查人员	巡查时间起	巡查起时	巡查时间止	巡查止时	国道	米
1	唐XX、闻XX、孙XX	2009-7-11	12	2009-7-11	20	307	20

(续表)

米加	米2	米2加	天气情况	巡查及处理情况	需要移交处理内勤事项	记录人	负责人	备注
20	20	20	阴转多云	1、在1951K+200m处,发现公路上堆放建材(河沙)计3 m3; 2、在1955K+300至1955K+500m处右侧,发现XX村擅自占用公路堆放建材(条石)2处,计8m3。 3、在1963K+200m处,发现一棵行道树倒在公路上,我们已当场清除。	1、关于在公路上堆放建材一案,我们已找到XX村支部书记,给他交待情况,并要求他们立即组织人员排除,目前正在组织人员排除,并设了安全标志。 2、另外,发现超限车辆,收到了超限费等。	祝X	邹XX	县道板新路

录入窗口: [录入窗口](#)用来做为信息维护更新界面。

路政巡查日记

巡查人员	唐XX、闻XX、孙XX								
巡查时间	2009-7-11	▼	12	时至	2009-7-11	▼	20	时	
巡查线路	307	国(省)道	20	K+	20	~	20	K+	20
天气情况	阴转多云								
巡查及处理情况:									
1、在1951K+200m处,发现公路上堆放建材(河沙)计3 m3; 2、在1955K+300至1955K+500m处右侧,发现XX村擅自占用公路堆放建材(条石)2处,计8m3。 3、在1963K+200m处,发现一棵行道树倒在公路上,我们已当场清除。									
需要移交内情处理事项:									
1、关于在公路上堆放建材一案,我们已找到XX村支部书记,给他交待情况,并要求他们立即组织人员排除,目前正在组织人员排除,并设了安全标志。 2、另外,发现超限车辆,收到了超限费等。									
记录人	祝X			负责人	邹XX				
备注:	县道板新路								

报表: [报表](#)实现信息数据的格式化打印输出。

报表名称: 路政巡查日记报表; **纸张类型:** A4; **纸张放置:** 竖放; **报表类型:** 单记录报表;

路政巡查日记

巡查人员	唐XX、闻XX、孙XX		
巡查时间	2009-7-11 12 时至 2009-7-11 20 时		
巡查线路	307 国(省)道 20 K+ 20 ~ 20 K+20		
天气情况	阴转多云		
<p>巡查及处理情况:</p> <p>1、在1951K+200m处,发现公路上堆放建材(河沙)计3 m³;</p> <p>2、在1955K+300至1955K+500m处右侧,发现XX村擅自占用公路堆放建材(条石)2处,计8m³。</p> <p>3、在1963K+200m处,发现一棵行道树倒在公路上,我们已当场清除。</p>			
<p>需要移交内情处理事项:</p> <p>1、关于在公路上堆放建材一案,我们已找到XX村支部书记,给他交待情况,并要求他们立即组织人员排除,目前正在组织人员排除,并设了安全标志。</p> <p>2、另外,发现超限车辆,收到了超限费等。</p>			
记录人	祝X	负责人	邹XX
<p>备注: 县道板新路</p>			

【公路路政管理统计月报表】

当前功能包含如下子功能:

1. [表一](#)
2. [表二](#)
3. [表三](#)
4. [表四](#)
5. [表五](#)
6. [表六](#)

【表一】

表格界面: 在表格界面, 信息内容以表格的形式显示, 当前功能包含如下信息内容(含部分示例数据):

ID	序号	填报单位	日期	建造房屋发案数	搭设摊棚发案数	围墙发案数	瓦窑发案数	开矿采石发案数	埋设电杆发案数
5	8月份报表	XX路政大队	2009-8-15						
7	9月份报表	XX段路政大队	2009-9-15						

(续表)

埋设管线发案数	堆放物料发案数	种植作物发案数	挖路引水发案数	挖损路基发案数	损坏路面发案数	损坏边坡发案数	超限车辆发案数	试刹车发案数	履带铁轮车发案数
							23/1起	9/1起	

(续表)

乱停乱放车辆发案数	交叉路口发案数	损坏标牌桩发案数	损坏桥栏发案数	损坏护栏墩发案数	盗窃路料发案数	偷损路树发案数	殴打养管人员发案数	其他发案数	建造房屋查处数
			6根/1起	2块/1起					
				10/2起					

(续表)

搭设摊棚查处数	围墙查处数	瓦窑查处数	开矿采石查处数	埋设电杆查处数	埋设管线查处数	堆放物料查处数	种植作物查处数	挖路引水查处数	挖损路基查处数

(续表)

损坏路面查处数	损坏边坡查处数	超限车辆查处数	试刹车查处数	履带铁轮车查处数	乱停乱放车辆查处数	交叉路口查处数	损坏标牌桩查处数	损坏桥栏查处数	损坏护栏墩查处数

(续表)

盗窃路料查处数	偷损路树查处数	殴打养管人员查处数	其他查处数	建造房屋累计发案数	搭设摊棚累计发案数	围墙累计发案数	瓦窑累计发案数	开矿采石累计发案数	埋设电杆累计发案数

(续表)

埋设管线累计发案数	堆放物料累计发案数	种植作物累计发案数	挖路引水累计发案数	挖损路基累计发案数	损坏路面累计发案数	损坏边坡累计发案数	超限车辆累计发案数	试刹车累计发案数	履带铁轮车累计发案数

(续表)

乱停乱放车辆累计发案数	交叉路口累计发案数	损坏标牌桩累计发案数	损坏桥栏累计发案数	损坏护栏墩累计发案数	盗窃路料累计发案数	偷损路树累计发案数	殴打养管人员累计发案数	其他累计发案数	建造房屋累计查处数

(续表)

搭设摊棚累计查处数	围墙累计查处数	瓦窑累计查处数	开矿采石累计查处数	埋设电杆累计查处数	埋设管线累计查处数	堆放物料累计查处数	种植作物累计查处数	挖路引水累计查处数	挖损路基累计查处数

(续表)

损坏路面累计查处数	损坏边坡累计查处数	超限车辆累计查处数	试刹车累计查处数	履带铁轮车累计查处数	乱停乱放车辆累计查处数	交叉路口累计查处数	损坏标牌桩累计查处数	损坏桥栏累计查处数	损坏护栏墩累计查处数
104m ² /4起							8块/1起	14根/3起	19块/4起
127/5起	9/91/2起						8块/1起	14根/3起	29块/6起

(续表)

盗窃路料累计查处数	偷损路树累计查处数	殴打养管人员累计查处数	其他累计查处数	建造房屋赔款	搭设摊棚赔款	围墙赔款	瓦窑赔款	开矿采石赔款	埋设电杆赔款
	7株/1起			0	0	0	0	0	0
	7株/1起	18起		0	0	0	0	0	0

(续表)

埋设管线赔款	堆放物料赔款	种植作物赔款	挖路引水赔款	挖损路基赔款	损坏路面赔款	损坏边坡赔款	超限车辆赔款	试刹车赔款	履带铁轮车赔款
0	0	0	0	0	0	0	0	0	0
0	0	0	0	8000	4158	0	0	0	0

(续表)

乱停乱放车辆赔款	交叉路口赔款	损坏标牌桩赔款	损坏桥栏赔款	损坏护栏墩赔款	盗窃路料赔款	偷损路树赔款	殴打养管人员赔款	其他赔款	建造房屋罚款
0	0	0	4300	500	0	0	0	0	0
0	0	0	0	6670	0	0	0	0	0

(续表)

搭设摊棚罚款	围墙罚款	瓦窑罚款	开矿采石罚款	埋设电杆罚款	埋设管线罚款	堆放物料罚款	种植作物罚款	挖路引水罚款	挖损路基罚款
0	0	0	0	0	0	0	0	0	0
0	0	0	0	0	0	0	0	0	0

(续表)

损坏路面罚款	损坏边坡罚款	超限车辆罚款	试刹车罚款	履带铁轮车罚款	乱停乱放车辆罚款	交叉路口罚款	损坏标牌桩罚款	损坏桥栏罚款	损坏护栏墩罚款
0	0	0	0	0	0	0	0	0	0
0	0	0	0	0	0	0	0	0	0

(续表)

0 0 0 0 0 0 0 0 0 0

(续表)

盗窃路料累计罚款	偷损路树累计罚款	殴打养管人员累计罚款	其他累计罚款	审核人	填表人	填表日期
0	0	0	0	陈建平 贾金梅	张丽华	2009-8-15
0	0	0	0			

录入窗口: [录入窗口](#)用来做为信息维护更新界面。

公路路政管理统计月报表									
填报单位: (盖章) XX路政大队		2009-8-15		表(一)					
违章内容	单位	本月发案数	本月查处数	本年累计发案数	本年累计查处数	本月查处情况(元)		本月累计查处情况(元)	
						赔款	罚款	赔款	罚款
建造房屋	m2/起					0	0	0	0
搭设摊棚	m2/起					0	0	0	0
围墙	m2/起					0	0	0	0
瓦窑	m2/起					0	0	0	0
开矿采石	m2/起					0	0	0	0
埋设电杆	根/起					0	0	0	0
埋设管线	m2/起					0	0	0	0
堆放物料	m2/起					0	0	0	0
种植作物	m2/起					0	0	0	0
挖路引水	m2/起					0	0	0	0
挖损路基	m2/起					0	0	0	0
损坏路面、路肩	m2/起				104m2/4起	0	0	13200	0
损坏边坡	m2/起					0	0	10000	0
超限车辆	辆/起					0	0	0	0
试刹车	辆/起					0	0	0	0
履带、铁轮车	辆/起					0	0	0	0
乱停、乱放车辆	辆/起					0	0	0	0
交叉路口	起					0	0	0	0
损坏标牌、桩	块/起				8块/1起	0	0	2000	0
损坏桥栏	根/起	6根/1起			14根/3起	4300	0	12680	0
损坏护栏、墩	块/起	2块/1起			19块/4起	500	0	2900	0
盗窃路料	吨/起					0	0	0	0
偷损路树	根/起				7株/1起	0	0	2000	0
殴打养管人员	人/起					0	0	0	0
其它						0	0	0	0

审核人: 陈建平 贾金梅 填表人: 张丽华 填表日期: 2009-8-15

报表: [报表](#)实现信息数据的格式化打印输出。

报表名称: 公路路政管理统计月报表(一); 纸张类型: A4; 纸张放置: 横放; 报表类型: 多记录报表;

公路路政管理统计月报表										
填报单位: (盖章) XX路政大队		2009-8-15		表(一)						
序号	违章内容	单位	本月发案数	本月查处数	本年累计发案数	本年累计查处数	本月查处情况(元)		本月累计查处情况(元)	
							赔款	罚款	赔款	罚款
1	建造房屋	m2/起					0	0	0	0
2	搭设摊棚	m2/起					0	0	0	0
3	围墙	m2/起					0	0	0	0
4	瓦窑	m2/起					0	0	0	0
5	开矿采石	m2/起					0	0	0	0
6	埋设电杆	根/起					0	0	0	0
7	埋设管线	m2/起					0	0	0	0
8	堆放物料	m2/起					0	0	0	0
9	种植作物	m2/起					0	0	0	0
10	挖路引水	m2/起					0	0	0	0
11	挖损路基	m2/起					0	0	0	0
12	损坏路面、路肩	m2/起				104m2/4起	0	0	13200	0
13	损坏边坡	m2/起					0	0	10000	0
14	超限车辆	辆/起					0	0	0	0
15	试刹车	辆/起					0	0	0	0
16	履带、铁轮车	辆/起					0	0	0	0
17	乱停、乱放车辆	辆/起					0	0	0	0
18	交叉路口	起					0	0	0	0
19	损坏标牌、桩	块/起				8块/1起	0	0	2000	0
20	损坏桥栏	根/起	6根/1起			14根/3起	4300	0	12680	0

21	损坏护仁、墩	块/起	2块/1起			19块/4起	500	0	2900	0
22	盗窃路料	吨/起					0	0	0	0
23	偷损路树	根/起				7株/1起	0	0	2000	0
24	殴打养管人员	人/起					0	0	0	0
25	其 它						0	0	0	0
26	合 计						4800	0	42780	0

审核人：陈建平 贾金梅

填表人：张丽华

填表日期：2009-8-15

【表二】

表格界面: 在[表格界面](#), 信息内容以表格的形式显示, 当前功能包含如下信息内容(含部分示例数据):

ID	填报单位	日期	路政协调会月小计	违章学习班月小计	张贴布告月小计	广播宣称月小计	电视宣传月小计	印发手册月小计
3	XX路政大队	2009-8-15						
4	XX段路政大队	2009-9-15						

(续表)

制作宣传标牌月小计	喷刷宣传标语月小计	出动宣传车月小计	发违章通知书月小计	签订协议书月小计	人均上路率月小计	用于装备月小计	用于宣传月小计	举办培训班月小计
2					29			
20					30			

(续表)

违章建筑登记月小计	违章建筑案卷月小计	制作信息简报月小计	被报刊采用月小计	收到举报月小计	路政协调会年累计	违章学习班年累计	张贴布告年累计	广播宣传年累计
				1			500	
				1			500	

(续表)

电视宣传年累计	印发手册年累计	制作宣传标牌年累计	喷刷宣传标语年累计	出动宣传车年累计	发违章通知书年累计	签订协议书年累计	人均上路率年累计	用于装备年累计
		2	24				192	
		22	24				222	

(续表)

用于宣传年累计	举办培训班年累计	违章建筑登记年累计	违章建筑案卷年累计	制作信息简报年累计	被报刊采用年累计	收到举报年累计	路政协调会备注	违章学习班备注
						3		
						4		

(续表)

张贴布告备注	广播宣传备注	电视宣传备注	印发手册备注	制作宣传标牌备注	喷刷宣传标语备注	出动宣传车备注	发违章通知书备注	签订协议书备注

(续表)

人均上路率备注	用于装备备注	用于宣传备注	举办培训班备注	违章建筑登记备注	违章建筑案卷备注	制作信息简报备注	被报刊采用备注	收到举报备注

(续表)

审核人	填表	填表日期
陈建平 贾金梅	张丽华	2009-8-15
陈建平 贾金梅	张丽华	2009-9-15

录入窗口: [录入窗口](#)用来做为信息维护更新界面。

公路路政管理统计月报表

 填报单位：(盖章)

 日期：

表(二)

序号	内 容	单 位	本 月 小 计	本 年 累 计	备 注
1	召开路政协调会、座谈会、咨询会	人/次			
2	举办违章学习班	人/期			
3	张贴布告、宣传画	份		500	
4	广播宣传	分钟/次			
5	电视宣传	分钟/次			
6	印发路政手册	份			
7	制作宣传标牌	块	2	2	
8	喷刷宣传标语	幅		24	
9	出动宣传车	KM/次			
10	发违章通知书	份			
11	签订协议书	份			
12	人均上路率	天	29	192	
13	路政经费	用于装备	元		
		用于路政宣传	元		
14	举办业务培训班	人/期			
15	违章建筑登记	处			
16	制作违章建筑案卷	卷			
17	制作各种信息、简报		篇		
		其中被报刊采用	篇		
18	收到举报信、电报、电话	封	1	3	

 审核人：

 填表人：

 填表日期：

报表： [报表](#) 实现信息数据的格式化打印输出。

报表名称：公路路政管理统计月报表(二)；**纸张类型：**A4；**纸张放置：**横放；**报表类型：**多记录报表；

公路路政管理统计月报表

填报单位：(盖章) XX段路政大队

2009-9-15

表(二)

序号	内 容	单 位	本 月 小 计	本 年 累 计	备 注
1	召开路政协调会、座谈会、咨询会	人/次			
2	举办违章学习班	人/期			
3	张贴布告、宣传画	份		500	
4	广播宣传	分钟/次			
5	电视宣传	分钟/次			
6	印发路政手册	份			
7	制作宣传标牌	块	20	22	
8	喷刷宣传标语	幅		24	
9	出动宣传车	KM/次			
10	发违章通知书	份			
11	签订协议书	份			
12	人均上路率	天	30	222	
13	路政经费	用于装备	元		
		用于路政宣传	元		
14	举办业务培训班	人/期			
15	违章建筑登记	处			
16	制作违章建筑案卷	卷			
17	制作各种信息、简报		篇		
		其中被报刊采用	篇		
18	收到举报信、电报、电话	封	1	4	

审核： 陈建平 贾金梅

填表： 张丽华

填表日期： 2009-9-15

【表三】

表格界面：在[表格界面](#)，信息内容以表格的形式显示，当前功能包含如下信息内容(含部分示例数据)：

ID	填报单位	日期	占用公路月小计	挖掘公路月小计	跨越公路月小计	临时建房月小计	超限车辆月小计	公路试刹车月小计	交叉口月小计	其他月小计	自行履行月小计
3	XX路政大队	2009-8-15									2
4	XX段路政大队	2009-9-15									4

(续表)

强行履行月小计	提出申请月小计	维持月小计	变更月小计	撤销月小计	一审月小计	其中胜诉月小计	二审月小计	胜诉月小计	占用公路年累计	挖掘公路年累计	跨越公路年累计

(续表)

临时建房年累计	超限车辆年累计	公路试刹车年累计	交叉口年累计	其他年累计	自行履行年累计	强行履行年累计	提出申请年累计	维持年累计	变更年累计	撤销年累计	一审年累计
					14						
					18						

(续表)

其中胜诉年累计	二审年累计	胜诉年累计	占用公路备注	挖掘公路备注	跨越公路备注	临时建房备注	超限车辆备注	公路试刹车备注	交叉口备注	其他备注	自行履行备注

(续表)

强行履行备注	提出申请备注	维持备注	变更备注	撤销备注	一审备注	其中胜诉备注	二审备注	胜诉备注	审核人	填表人	填表日期
									陈建平 贾金梅	张丽华	2009-8-15
									陈建平 贾金梅	张丽华	2009-9-15

录入窗口：[录入窗口](#)用来做为信息维护更新界面。

公路路政管理统计月报表

 填报单位：(盖章)

表(三)

序号		内 容	单 位	本 月 小 计	本 年 累 计	备 注
1	审 批	占用公路	m ² /起	<input type="text"/>	<input type="text"/>	<input type="text"/>
2		挖掘公路	m ² /起	<input type="text"/>	<input type="text"/>	<input type="text"/>
3		跨越公路	m ² /起	<input type="text"/>	<input type="text"/>	<input type="text"/>
4		临时建房	m ² /起	<input type="text"/>	<input type="text"/>	<input type="text"/>
5		超限车辆	辆	<input type="text"/>	<input type="text"/>	<input type="text"/>
6		公路试刹车	辆	<input type="text"/>	<input type="text"/>	<input type="text"/>
7		交叉道口	辆	<input type="text"/>	<input type="text"/>	<input type="text"/>
8		其 它		<input type="text"/>	<input type="text"/>	<input type="text"/>
9	路政处罚案件	自行履行	起	<input type="text" value="2"/>	<input type="text" value="14"/>	<input type="text"/>
10		强制执行	起	<input type="text"/>	<input type="text"/>	<input type="text"/>
11		提出申请	起	<input type="text"/>	<input type="text"/>	<input type="text"/>
12	路政复议案件	维 持	起	<input type="text"/>	<input type="text"/>	<input type="text"/>
13		变 更	起	<input type="text"/>	<input type="text"/>	<input type="text"/>
14		撤 销	起	<input type="text"/>	<input type="text"/>	<input type="text"/>
15	路政诉讼案件	一 审	起	<input type="text"/>	<input type="text"/>	<input type="text"/>
16		其中胜诉	起	<input type="text"/>	<input type="text"/>	<input type="text"/>
17		二 审	起	<input type="text"/>	<input type="text"/>	<input type="text"/>
18		其中胜诉	起	<input type="text"/>	<input type="text"/>	<input type="text"/>

 审核：

 填表：

 填表日期：

报表： [报表](#) 实现信息数据的格式化打印输出。

报表名称：公路路政管理统计月报表(三); **纸张类型：**A4; **纸张放置：**横放; **报表类型：**单记录报表;

公路路政管理统计月报表

填报单位：(盖章) XX路政大队

2009-8-15

表(三)

序号		内 容	单 位	本 月 小 计	本 年 累 计	备 注
1	审	占用公路	m ² /起			
2		挖掘公路	m ² /起			
3		跨越公路	m ² /起			
4		临时建房	m ² /起			
5		超限车辆	辆			
6	批	公路试刹车	辆			
7		交叉道口	辆			
8		其 它				
9	路政处罚案件	自行履行	起	2	14	
10		强制执行	起			
11		提出申请	起			
12	路政复议案件	维 持	起			
13		变 更	起			
14		撤 销	起			
15	路政诉讼案件	一 审	起			
16		其中胜诉	起			
17		二 审	起			
18		其中胜诉	起			

审核：陈建平 贾金梅

填表：张丽华

填表日期：

2009-8-15

【表四】

表格界面：在[表格界面](#)，信息内容以表格的形式显示，当前功能包含如下信息内容(含部分示例数据)：

ID	填报单位	日期	发生案件月小计	发现案件月小计	发现率月小计	发现案件2月小计	查处案件月小计	查处率月小计	查处案件2月小计
1	XX路政大队	2009-8-15	2			2	2		2
2	XX段路政大队	2009-9-15	4	4		4	4		4

(续表)

结案案件月小计	结案率月小计	结案件数月小计	赔偿案件月小计	赔偿率月小计	损坏路产设施月小计	恢复路产设施月小计	保持率月小计	发生案件年累计	发现案件年累计
2		2	2			1		15	15
4		4	4			10		19	19

(续表)

发现率年累计	发现案件2年累计	查处案件年累计	查处率年累计	查处案件2年累计	结案案件年累计	结案率年累计	结案件数年累计	赔偿案件年累计	赔偿率年累计
14	14				14		14	14	
18	18				18		18	18	

(续表)

损坏路产设施年累计	恢复路产设施年累计	保持率年累计	发生案件备注	发现案件备注	发现率备注	发现案件2备注	查处案件备注	查处率备注	查处案件2备注
2									
12									

(续表)

结案案件备注	结案率备注	结案件数备注	赔偿案件备注	赔偿率备注	损坏路产设施备注	恢复路产设施备注	保持率备注	审核人	填表人	填表日期
								陈建平 贾金梅	张丽华	2009-8-15
								陈建平 贾金梅	张丽华	2009-9-15

录入窗口：[录入窗口](#)用来做为信息维护更新界面。

公路路政管理统计月报表

 填报单位：(盖章)

 2009-8-15

表(四)

序号	内 容	单 位	本月小计	本年累计	备 注	
1	发现率	发生案件数	起	2	15	
		发现案件数	起	2	15	
		发 现 率	%			
2	查处率	发现案件数	起	2	14	
		查处案件数	起	2	14	
		查 处 率	%			
3	结案率	查处案件数	起	2	14	
		结案案件数	起	2	14	
		结 案 率	%			
4	赔偿率	结案案件数	起	2	14	
		赔偿案件数	起	2	14	
		赔 偿 率	%			
5	路产设施保持率	损坏路产设施数	起			
		恢复路产设施数	起	1	2	
		保 持 率	%			

 审核：

 填表：

 填表日期： 2009-8-15

报表：[报表](#)实现信息数据的格式化打印输出。

报表名称：公路路政管理统计月报表(四)；纸张类型：A4；纸张放置：横放；报表类型：单记录报表；

公路路政管理统计月报表

填报单位：(盖章) XX路政大队

2009-8-15

表(四)

序号	内 容	单 位	本月小计	本年累计	备 注	
1	发现率	发生案件数	起	2	15	
		发现案件数	起	2	15	
		发 现 率	%			
2	查处率	发现案件数	起	2	14	
		查处案件数	起	2	14	
		查 处 率	%			
3	结案率	查处案件数	起	2	14	
		结案案件数	起	2	14	
		结 案 率	%			
4	赔偿率	结案案件数	起	2	14	
		赔偿案件数	起	2	14	
		赔 偿 率	%			
5	路产设施保持率	损坏路产设施数	起			
		恢复路产设施数	起	1	2	
		保 持 率	%			

审核：陈建平 贾金梅

填表：张丽华

填表日期：

2009-8-15

【表五】

表格界面: 在**表格界面**, 信息内容以表格的形式显示, 当前功能包含如下信息内容(含部分示例数据):

ID	填报单位	日期	叁元1	叁元2	叁元3	叁元4	叁元5	叁元6	叁元7	叁元8	叁元9	叁元10	叁元11	叁元12
1	XX路政大队	2009-8-15	0	0	0	0	0	0	0	0	0	0	0	0
2	XX段路政大队	2009-9-15	0	0	0	0	0	0	0	0	0	0	0	0

(续表)

伍元1	伍元2	伍元3	伍元4	伍元5	伍元6	伍元7	伍元8	伍元9	伍元10	伍元11	伍元12	拾元1	拾元2	拾元3
0	0	0	0	0	0	0	0	0	0	0	0	0	0	0
0	0	0	0	0	0	0	0	0	0	0	0	0	0	0

(续表)

拾元4	拾元5	拾元6	拾元7	拾元8	拾元9	拾元10	拾元11	拾元12	非定额1	非定额2	非定额3	非定额4	非定额5	非定额6
0	0	0	0	0	0	0	0	0	6000	6200	0	4780	7400	10000
0	0	0	0	0	0	0	0	0	6000	6200	0	4780	7400	10000

(续表)

非定额7	非定额8	非定额9	非定额10	非定额11	非定额12	合计1	合计2	合计3	合计4	合计5	合计6	合计7	合计8	合计9
3600	4800	0	0	0	0	0	0	0	0	0	0	0	0	0
3600	4800	18828	0	0	0	0	0	0	0	0	0	0	0	0

(续表)

合计10	合计11	合计12	收费累计1	收费累计2	收费累计3	收费累计4	收费累计5	收费累计6	收费累计7	收费累计8	收费累计9	收费累计10	收费累计11	收费累计12
0	0	0	6000	6200	0	4780	7400	10000	3600	4800	0	0	0	0
0	0	0	6000	6200	0	4780	7400	10000	3600	4800	18828	0	0	0

(续表)

公路维修1	公路维修2	公路维修3	公路维修4	公路维修5	公路维修6	公路维修7	公路维修8	公路维修9	公路维修10	公路维修11	公路维修12	本月支出累计1	本月支出累计2	本月支出累计3
0	0	0	0	0	0	0	0	0	0	0	0	0	0	0
0	0	0	0	0	0	0	0	0	0	0	0	0	0	0

(续表)

本月支出累计4	本月支出累计5	本月支出累计6	本月支出累计7	本月支出累计8	本月支出累计9	本月支出累计10	本月支出累计11	本月支出累计12	宣传奖励1	宣传奖励2	宣传奖励3	宣传奖励4	宣传奖励5	宣传奖励6
0	0	0	0	0	0	0	0	0	0	0	0	0	0	0
0	0	0	0	0	0	0	0	0	0	0	0	0	0	0

(续表)

宣传奖励7	宣传奖励8	宣传奖励9	宣传奖励10	宣传奖励11	宣传奖励12	支出累计1	支出累计2	支出累计3	支出累计4	支出累计5	支出累计6	支出累计7	支出累计8	支出累计9
0	0	0	0	0	0	0	0	0	0	0	0	0	0	0
0	0	0	0	0	0	0	0	0	0	0	0	0	0	0

(续表)

支出累计10	支出累计11	支出累计12	叁元合计	伍元合计	拾元合计	非定额合计	收费总合计	收费累计合计	公路维修合计	本月支出合计	宣传奖励合计	支出累计合计	叁元前存	伍元前存
0	0	0	0	0	0	42780	0	42780	0	0	0	0	0	0
0	0	0	0	0	0	42780	0	42780	0	0	0	0	0	0

(续表)

拾元前存	非定额前存	叁元本月新领	伍元本月新领	拾元本月新领	非定额本月新领	叁元累计领到	伍元累计领到	拾元累计领到	非定额累计领到	叁元本月使用	伍元本月使用	拾元本月使用	非定额本月使用	叁元累计使用
0	23	0	0	0	0	0	0	0	0	0	0	0	2	0
0	21	0	0	0	0	0	0	0	0	0	0	0	4	0

(续表)

伍元累计使用	拾元累计使用	非定额累计使用	叁元本月作废	伍元本月作废	拾元本月作废	非定额本月作废	叁元累计作废	伍元累计作废	拾元累计作废	非定额累计作废	叁元结存	伍元结存	拾元结存	非定额结存
0	0	14	0	0	0	0	0	0	0	0	0	0	0	21
0	0	18	0	0	0	0	0	0	0	1	0	0	0	17

(续表)

审核人	填表人	填表日期
陈建平	贾金梅 张丽华	2009-8-15
陈建平	贾金梅 张丽华	2009-9-15

信息处理相关说明:

1. 字段【叁元合计】将在记录保存后被自动生成。
2. 字段【伍元合计】将在记录保存后被自动生成。
3. 字段【拾元合计】将在记录保存后被自动生成。
4. 字段【非定额合计】将在记录保存后被自动生成。
5. 字段【收费总合计】将在记录保存后被自动生成。
6. 字段【收费累计合计】将在记录保存后被自动生成。
7. 字段【公路维修合计】将在记录保存后被自动生成。
8. 字段【本月支出合计】将在记录保存后被自动生成。
9. 字段【宣传奖励合计】将在记录保存后被自动生成。

10. 字段[支出累计合计] 将在记录保存后被自动生成。

录入窗口：[录入窗口](#)用来做为信息维护更新界面。

公路路政管理统计月报表

 填报单位：(盖章)

 日期：

表(五)

单位 名称 序号	收支 金额 (元)	本月收费情况					本月支出情况				
		叁元	伍元	拾元	非定额	合计	累计	公路维修	累计	宣传、奖励	累计
01		0	0	0	6000	0	6000	0	0	0	0
02		0	0	0	6200	0	6200	0	0	0	0
03		0	0	0	0	0	0	0	0	0	0
04		0	0	0	4780	0	4780	0	0	0	0
05		0	0	0	7400	0	7400	0	0	0	0
06		0	0	0	10000	0	10000	0	0	0	0
07		0	0	0	3600	0	3600	0	0	0	0
08		0	0	0	4800	0	4800	0	0	0	0
09		0	0	0	0	0	0	0	0	0	0
10		0	0	0	0	0	0	0	0	0	0
11		0	0	0	0	0	0	0	0	0	0
12		0	0	0	0	0	0	0	0	0	0
合 计:		0	0	0	42780	0	42780	0	0	0	0
票据使用情况		前 存	本月新领	累计领到	本月使用	累计使用	本月作废	累计作废	结 存		
票据种类											
叁元(张)		0	0	0	0	0	0	0	0		
伍元(张)		0	0	0	0	0	0	0	0		
拾元(张)		0	0	0	0	0	0	0	0		
非定额(份)		23	0	0	2	14	0	0	21		
审核: 陈建平 贾金梅		填表: 张丽华			填表日期: <input type="text" value="2009-8-15"/>						

报表: [报表](#) 实现信息数据的格式化打印输出。

报表名称: 公路路政管理统计月报表(五); 纸张类型: A4; 纸张放置: 横放; 报表类型: 单记录报表;

公路路政管理统计月报表

填报单位：(盖章) XX路政大队

日期：2009-8-15

表(五)

单位名称 序号	收支金 额(元)	本月收费情况					本月支出情况										
		叁元	伍元	拾元	非定额	合计	累计	公路维修	累计	宣传、奖励	累计						
01	0	0	0	0	6000	0	6000	0	0	0	0						
02	0	0	0	0	6200	0	6200	0	0	0	0						
03	0	0	0	0	0	0	0	0	0	0	0						
04	0	0	0	0	4780	0	4780	0	0	0	0						
05	0	0	0	0	7400	0	7400	0	0	0	0						
06	0	0	0	0	10000	0	10000	0	0	0	0						
07	0	0	0	0	3600	0	3600	0	0	0	0						
08	0	0	0	0	4800	0	4800	0	0	0	0						
09	0	0	0	0	0	0	0	0	0	0	0						
10	0	0	0	0	0	0	0	0	0	0	0						
11	0	0	0	0	0	0	0	0	0	0	0						
12	0	0	0	0	0	0	0	0	0	0	0						
合 计:	0	0	0	0	42780	0	42780	0	0	0	0						
票据使用情况		前 存		本月新领		累计领到		本月使用		累计使用		本月作废		累计作废		结 存	
票据种类																	
叁元(张)		0		0		0		0		0		0		0		0	
伍元(张)		0		0		0		0		0		0		0		0	
拾元(张)		0		0		0		0		0		0		0		0	
非定额(份)		23		0		0		2		14		0		0		21	

审核： 陈建平 贾金梅

填表： 张丽华

填表日期：2009-8-15

【表六】

表格界面: 在[表格界面](#), 信息内容以表格的形式显示, 当前功能包含如下信息内容(含部分示例数据):

ID	填报单位	日期	清理路障月小计	拆除广告牌月小计	拆除违章建筑月小计	拆除固定违章建筑月小计	拆除临时违章建筑月小计
1	XX路政大队	2009-8-15	10m2/2起				
2	XX段路政大队	2009-9-15	40/3				

(续表)

过村路段月小计	挖边沟月小计	路店隔离月小计	处理平交道口月小计	清理路障年累计	拆除广告牌年累计	拆除违章建筑年累计	拆除固定违章建筑年累计
				170m2/11起	29块/7处	40m2/3起	
			300/14	210/14	29/7	40/3	

(续表)

拆除临时违章建筑年累计	过村路段年累计	挖边沟年累计	路店隔离年累计	处理平交道口年累计	清理路障备注	拆除广告牌备注	拆除违章建筑备注
	62m2/3起			龙门架 2处			
	62/3			300/14			

(续表)

拆除固定违章建筑备注	拆除临时违章建筑备注	过村路段备注	挖边沟备注	路店隔离备注	处理平交道口备注	审核	填表人	填表日期
						陈建平 贾金梅	张丽华	2009-8-15
						陈建平 贾金梅	张丽华	2009-9-15

录入窗口: [录入窗口](#)用来做为信息维护更新界面。

公路路政管理统计月报表

 填报单位：(盖章)

日期：2009-8-15

表(六)

序号	内 容	单 位	本 月 小 计	本 年 累 计	备 注
1	清理路障	m ² /起	10m ² /2起	170m ² /11起	
2	拆除广告牌	块/处		23块/7处	
3	拆除违章建筑	m ² /起		40m ² /3起	
其中	拆除固定违章建筑	m ² /起			
	拆除临时违章建筑	m ² /起			
4	过村(镇)路段	m ² /起		62m ² /3起	
其中	挖边沟	m ² /起			
	路、店隔离	m ² /起			
	处理平交道口	m ² /起		龙门架 2处	

审核：陈建平 贾金梅

填表人：张丽华

填表日期：2009-8-15

报表: [报表](#) 实现信息数据的格式化打印输出。

报表名称: 公路路政管理统计月报表(六); 纸张类型: A4; 纸张放置: 横放; 报表类型: 单记录报表;

公路路政管理统计月报表

填报单位：（盖章）XX路政大队

日期： 2009-8-15

表（六）

序 号	内 容	单 位	本 月 小 计	本 年 累 计	备 注
1	清理路障	m ² /起	10m ² /2起	170m ² /11起	
2	拆除广告牌	块/处		29块/7处	
3	拆除违章建筑	m ² /起		40m ² /3起	
其中	拆除固定违章建筑	m ² /起			
	拆除临时违章建筑	m ² /起			
4	过村（镇）路段	m ² /起		62m ² /3起	
其中	挖 边 沟	m ² /起			
	路、店隔离	m ² /起			
	处理平交道口	m ² /起		龙门架 2处	

审核：陈建平 贾金梅

填表人： 张丽华

填表日期：

2009-8-15

【路政案件举报】

当前功能包含如下子功能:

1. [路政案件举报](#)

【路政案件举报】

表格界面: 在[表格界面](#), 信息内容以表格的形式显示, 当前功能包含如下信息内容(含部分示例数据):

ID	单位	举报人	时间	线路及里程桩号	损坏项目	车牌号码	备注
1	XX路政处	钱三江	2010-2-24	S202线230K+400M	路障	98XXXXX	

录入窗口: [录入窗口](#)用来做为信息维护更新界面。

路政案件举报登记表	
单 位	<input type="text" value="XX路政处"/>
举 报 人	<input type="text" value="钱三江"/>
时 间	<input type="text" value="2010-2-24"/>
线路及里程桩号	<input type="text" value="S202线230K+400M"/>
损坏项目	<input type="text" value="路障"/>
车 牌 号 码	<input type="text" value="98XXXXX"/>
备 注	<input type="text"/>

报表: [报表](#)实现信息数据的格式化打印输出。

报表名称:路政案件举报登记表;**纸张类型:**A4;**纸张放置:**竖放;**报表类型:**多记录报表;

路政案件举报登记表

XX路政处

ID	举报人	时间	线路及里程桩号	损坏项目	车牌号码	备注
1	钱三江	2010-2-24	S202线230K+400M	路障	98XXXXX	



【赔偿费缴款销号单】

当前功能包含如下子功能:

1. [赔偿费缴款销号单](#)

【赔偿费缴款销号单】

说明:记录赔偿费缴款的销号单据情况。包括缴款单位、日期,领用号单,销号单据号码以及结存单据号码等内容。注意:领用里面的数量是根据领用的后面起讫号码减去前面的起讫号码自动生成的,不必手工填写。使用缴款号码和结存里面的数量同领用的数量不用手工计算。

表格界面:在**表格界面**,信息内容以表格的形式显示,当前功能包含如下信息内容(含部分示例数据):

ID	缴款单位	日期	领用起讫号码1	领用起讫号码2	领用数量	销号起讫号码1	销号起讫号码2
5	路政大队	2009-9-15			0	0760783	0760783
8		2009-1-15			0	0760766	
9		2009-2-20			0	0760767	0760768
10		2009-4-14			0	0760769	0760770

(续表)

销号数量	销号缴款金额	结存起讫号码1	结存起讫号码2	结存数量	制表日期	制表
1	1860	0760784	0760800	17		
1	6000	0760767	0760800	34		
2	6200	0760769	0760800	32		
2	4780	0760771	0760800	30		

信息处理相关说明:

1. 字段【**领用数量**】将在记录保存后被自动生成。
2. 字段【**销号数量**】将在记录保存后被自动生成。
3. 字段【**结存数量**】将在记录保存后被自动生成。

录入窗口: [录入窗口](#)用来做为信息维护更新界面。

赔偿费缴款销号单

交款单位:

日期:

领用	起讫号码 <input type="text"/> — <input type="text"/>	数量 <input type="text" value="0"/>
使用缴款销号	起讫号码 <input type="text" value="0760783"/> — <input type="text" value="0760783"/>	数量 <input type="text" value="1"/>
	缴款金额 <input type="text" value="1860"/>	
结存	起讫号码 <input type="text" value="0760784"/> — <input type="text" value="0760800"/>	结存数量 <input type="text" value="17"/>

制表日期: 制表人

报表: [报表](#)实现信息数据的格式化打印输出。

报表名称:赔偿费缴款销号单; **纸张类型:**A4; **纸张放置:**横放; **报表类型:**多记录报表;

损坏公路路产赔(补)偿费票据缴款销号单

交款单位:路政大队

日期	领用		使用缴款销号			结存	
	起讫号码	数量	起讫号码	数量	缴款金额	起讫号码	数量
2009-9-15	—	0	0760783—0760783	1	1860	0760784—0760800	17
2009-1-15	—	0	0760766—	1	6000	0760767—0760800	34
2009-2-20	—	0	0760767—0760768	2	6200	0760769—0760800	32
2009-4-14	—	0	0760769—0760770	2	4780	0760771—0760800	30
2009-4-27	—	0	0760771—0760772	2	5400	0760773—0760800	28
2009-6-15	—	0	0760775—	1	10000	0760774—0760800	27
2009-6-25	—	0	0760773—0760774	2	4000	0760776—0760800	25
2009-6-25	—	0	0760776—0760777	2	1600	0760778—0760800	23
2009-8-10	—	0	0760778—	1	500	0760779—0760800	22
2009-8-10	—	0	0760779—	1	8000	0760780—0760800	21
2009-8-10	—	0	0760780—	1	4300	0760781—0760800	20
2009-8-26	—	0	0760781—	1	4810	0760782—0760800	19
2009-8-31	—	0	0760782—	1	4158	0760783—0760800	18
合计:				18	61608		

日期: 2010-2-24

制表: 孙静

【路政工作】

当前功能包含如下子功能:

1. [路政工作](#)

【路政工作】

表格界面: 在[表格界面](#), 信息内容以表格的形式显示, 当前功能包含如下信息内容(含部分示例数据):

ID	名称	内容
1	路政工作总结	二00*年, 我所在XX交通局的领导下, 在市路政大队的业务指导下, 在有关部门的大力配合支持下, 以党的“十六大”精神为指针, 认真践行“三个代表”重要思想, 紧紧围绕年度工作目标, 务实奉献, 开拓进取, 以保障公路完好畅通、维护路产路权为己任, 以饱满的工作热情积极投入到路政管理的各项工作之中, 圆满完成了各项管理工作。现将各项工作总结如下: 截止11月20日为止, 共上路巡查XXX人次, 清除路障XXXX余处, 纠正各类路政违章XX件, 立案查处XX件, 结案XX件, 路政案件的查处率、结案率均达到10xxxx。严格控制公路两侧建筑红线XX件, 依法审批临时(特殊)占用、增设平交道口、设置广告标牌等路政许可XX件, 处理路产赔偿X件, 治理超限运输车辆XXXX余台次, 卸载货物XXXX吨, 共收取路政“两费”XX万元, 处罚罚没款XX万元, 占年任务的10xxxx。

录入窗口: [录入窗口](#)用来做为信息维护更新界面。

路政工作

名称:

内容:

二00*年, 我所在XX交通局的领导下, 在市路政大队的业务指导下, 在有关部门的大力配合支持下, 以党的“十六大”精神为指针, 认真践行“三个代表”重要思想, 紧紧围绕年度工作目标, 务实奉献, 开拓进取, 以保障公路完好畅通、维护路产路权为己任, 以饱满的工作热情积极投入到路政管理的各项工作之中, 圆满完成了各项管理工作。现将各项工作总结如下:
截止11月20日为止, 共上路巡查XXX人次, 清除路障XXXX余处, 纠正各类路政违章XX件, 立案查处XX件, 结案XX件, 路政案件的查处率、结案率均达到10xxxx。严格控制公路两侧建筑红线XX件, 依法审批临时(特殊)占用、增设平交道口、设置广告标牌等路政许可XX件, 处理路产赔偿X件, 治理超限运输车辆XXXX余台次, 卸载货物XXXX吨, 共收取路政“两费”XX万元, 处罚罚没款XX万元, 占年任务的10xxxx。

报表: [报表](#)实现信息数据的格式化打印输出。

报表名称: 路政工作; 纸张类型: A4; 纸张放置: 竖放; 报表类型: 单记录报表;

路政工作

名称: 路政工作总结

内容:

二00*年,我所在XX交通局的领导下,在市路政大队的业务指导下,在有关部门的大力配合支持下,以党的“十六大”精神为指针,认真践行“三个代表”重要思想,紧紧围绕年度工作目标,务实奉献,开拓进取,以保障公路完好畅通、维护路产路权为己任,以饱满的工作热情积极投入到路政管理的各项工作之中,圆满完成了各项管理工作。现将各项工作总结如下:

截止11月20日为止,共上路巡查XXX人次,清除路障XXXX余处,纠正各类路政违章XX件,立案查处XX件,结案XX件,路政案件的查处率、结案率均达到10xxxx。严格控制公路两侧建筑红线XX件,依法审批临时(特殊)占用、增设平交道口、设置广告标牌等路政许可XX件,处理路产赔偿X件,治理超限运输车辆XXXX余台次,卸载货物XXXX吨,共收取路政“两费”XX万元,处罚罚没款XX万元,占年任务的10xxxx。

【路政资料】

当前功能包含如下子功能:

1. [上级文件](#)

【上级文件】

表格界面: 在[表格界面](#), 信息内容以表格的形式显示, 当前功能包含如下信息内容(含部分示例数据):

ID	部门	序号	文件名称	文件编号	修改记录	备注	编制日期	审批日期
1	XX路政大队	16496303	XX省公路局忻州分局关于印发《XX省公路局忻州分局路政管理办法》的通知	路政发[2009]60号文件	10页	0564105641	2009-7-15	2009-7-15

录入窗口: [录入窗口](#)用来做为信息维护更新界面。

上级文件登记

部 门	<input type="text" value="XX路政大队"/>	序 号	<input type="text" value="16496303"/>
文件名称	<input type="text" value="XX省公路局忻州分局关于印发《XX省公路局忻州分局路政管理办法》的通知"/>		
文件编号	<input type="text" value="路政发[2009]60号文件"/>	修改记录	<input type="text" value="10页"/>
备 注	<input type="text" value="0564105641"/>	编 制	<input type="text" value="2009-7-15"/> ▼
审 批	<input type="text" value="2009-7-15"/> ▼		

报表: [报表](#)实现信息数据的格式化打印输出。


报表名称: 文件清单; **纸张类型:** A4; **纸张放置:** 竖放; **报表类型:** 多记录报表;

上级文件

部门	序号	文件名称	文件编号	修改记录	备注
XX路政大队	16496303	XX省公路局忻州分局关于印发《XX省公路局忻州分局路政管理办法》的通知	路政发[2009]60号文件	10页	0564105641

编制: 2009-7-15

审批: 2009-7-15



【车辆档案】

当前功能包含如下子功能:

1. [车辆档案](#)

【车辆档案】

说明:录入车辆的具体明细

表格界面:在[表格界面](#),信息内容以表格的形式显示,当前功能包含如下信息内容(含部分示例数据):

【(主表)】

ID	车牌号	使用单位
1	晋H	XX路政大队

【车辆表一】

ID	车牌号	使用单位	车属单位	车架号	发动机号
2	晋H	XX路政大队	XX公路管理段路政大队	LSVA1033492150084	0365147

(续表)

车型	警灯使用编号	出厂日期	购置日期	本单位使用日期	图片
SWW7180LED桑塔纳		2009-6-3	2009-7-6	2009-7-15	

【车辆表二】

ID	车牌号	使用单位	行驶证复印件一	行驶证复印件二	示警灯复印件一	示警灯复印件二
2	晋H	XX路政大队				

【车辆表三】

ID	车牌号	使用单位	日期	行驶里程	例行保养记录

【车辆表四】

ID	车牌号	使用单位	投保情况
2	晋H	XX路政大队	2009年7月7日投大地财产保险股份有限公司交强险。 2009年9月22日投中国人民财产保险股份有限公司第三险、车辆险。

【车辆表五】

ID	车牌号	使用单位	日期	行驶里程	修理维护记录

【车辆表六】

ID	车牌号	使用单位	驾驶员姓名	工作单位	安全行驶里程及驾龄记录	驾驶证复印件
1	晋H	XX路政大队	陈建平	XX公路管理段路政大队		

录入窗口: [录入窗口](#)用来做为信息维护更新界面。

路政支队车辆档案

车 牌 号 使用单位

车 属 单 位 车 架 号
 发 动 机 号 车 型
 警灯使用编号 出 厂 日 期
 购 置 日 期 本 单 位 使 用 日 期



【车辆档案表二】

行驶 证复 印件		
示警灯使用 证复印件		



【车辆档案表三】

日期	行驶里程	例行保养记录

Navigation buttons: [Back] [Forward] [Home] [End] [Add] [Delete] [Up] [Down] [Refresh] [Print] [Close]

【车辆投保情况】

日期	投保公司	险种
2009年7月7日	大地财产保险股份有限公司	交强险。
2009年9月22日	中国人民财产保险股份有限公司	第三险、车辆险。

Navigation buttons: [Back] [Forward] [Home] [End] [Add] [Delete] [Up] [Down] [Refresh] [Print] [Close]

【车辆档案表五】

路政支队车辆档案

【车牌号: 晋H 使用单位: XX路政大队】

报表: [报表](#) 实现信息数据的格式化打印输出。

报表名称: 表一; 纸张类型: A4; 纸张放置: 横放; 报表类型: 单记录报表;

路政支队车辆档案

表一

使用单位	XX路政大队			车属单位	XX公路管理段路政大队	
				基本 情 况	车牌号	晋H
					车架号	LSVA1033492150084
					发动机号	0365147
					车型	SVW7180LED桑塔纳
					警灯 使用编号	
出厂日期	2009-6-3	购置日期	2009-7-6	本单位使用日期	2009-7-15	

报表: [报表](#) 实现信息数据的格式化打印输出。

报表名称: 表二; 纸张类型: A4; 纸张放置: 横放; 报表类型: 单记录报表;

路政支队车辆档案

表二

<p>行驶证 复印件</p>		
<p>示警灯使用 复印件</p>		

报表: 报表实现信息数据的格式化打印输出。

报表名称: 表三; 纸张类型: A4; 纸张放置: 横放; 报表类型: 多记录报表;

路政支队车辆档案

表三

--	--	--	--

报表: [报表](#) 实现信息数据的格式化打印输出。

报表名称: 表五; 纸张类型: A4; 纸张放置: 横放; 报表类型: 多记录报表;

路政支队车辆档案

表五

--	--	--	--

报表: [报表](#) 实现信息数据的格式化打印输出。

报表名称: 表六; 纸张类型: A4; 纸张放置: 横放; 报表类型: 单记录报表;

路政支队车辆档案

驾驶员姓名	工作单位	安全行驶里程及驾龄记录
陈建平	XX公路管理段路政大队	
驾驶证复印件		

报表: [报表](#) 实现信息数据的格式化打印输出。

报表名称: 车辆投保情况; 纸张类型: A4; 纸张放置: 横放; 报表类型: 单记录报表;

车 辆 投 保 情 况

表四

2009年7月7日投大地财产保险股份有限公司交强险。
2009年9月22日投中国人民财产保险股份有限公司第三险、车辆险。

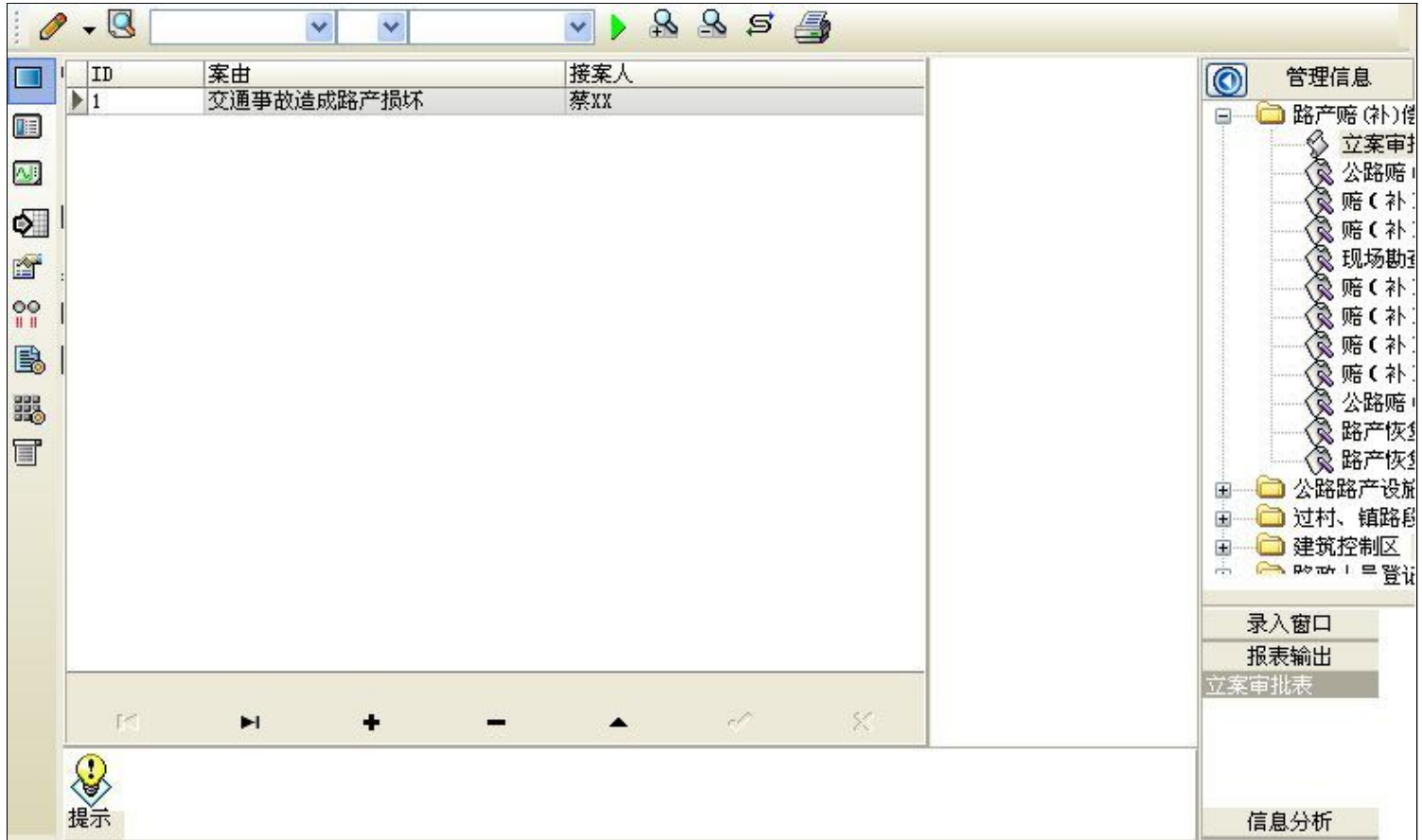
【表格界面】

表格界面以表格的形式显示信息内容。

(图一)表格界面:

表格界面在“信息操作”区中,用表格的方式显示和操作信息。

表格界面的有上方工具栏(表格信息操作工具栏)和左侧工具栏,用来实现信息操作,中间大部分空间均为表格方式显示的信息。



信息管理树:通过信息管理树可以直接访问系统的其它信息。



信息管理树底部,可以访问当前信息的录入、报表和分析窗口。



(图二)记录导航栏:

实现信息记录的移动和新增、修改、删除等操作。





按钮的功能依次为:[第一条记录][最后一条记录][插入一条记录][删除当前记录][编辑当前记录][保存当前记录][取消当前记录
修改]

(图三)表格信息操作工具栏:

实现对表格界面的常用信息操.



 选输入法:指定在系统中使用的输入法,设定后在系统的整个操作过程中均有效,除非手动改变成其他的输入法.

 查询刷新:刷新显示数据.




查询组合:组合在一起完成筛选记录的条件设置,依次为:


“条件字段”下拉列表,用来选择构成条件表达式的字段名称.


“条件运算符”下拉列表,用来选择构成条件表达式的运算符号.

“条件值”下拉列表,用来选择构成条件表达式的值.

 执行筛选:执行筛选,根据前面的查询条件,刷新表格信息.


 复合筛选:进行更高级的复合筛选.


 取消筛选:取消设置的所有筛选,刷新显示所有的记录.


 取消排序:如果通过点击表格表头字段名称进行了排序,通过点击该按钮,则恢复正常顺序显示记录.


 表格打印:预览(打印)当前显示的信息记录.


(图四)左侧工具栏:提供其它常用功能

 系统导航(显示隐藏系统导航).


 隐藏/显示信息管理树(隐藏/显示信息管理树).


 录入窗口(录入窗口).


 信息打印(利用报表显示打印信息).


 信息分析(信息分析).


 筛选设置(记录筛选器设置).


 字段显示(字段显示筛选器设置).


 表格设置(表格界面设置).


 输入辅助(表格辅助录入设置).


 触发设定(当前表记录级别上的计算与验证).


 字段计算(字段批量计算器设置).


 模式设计(设计录入窗口).

 打印设计(修改报表格式).

 表格打印(表格打印预览).

 信息设计(信息表设计器).

 信息处理(运算树).

 菜单转化(建立/撤销菜单化管理).

【录入窗口】


录入窗口用来做为信息的输入更新界面,通过录入窗口对信息进行维护,可以确保信息更直观的显示和编辑,对一些信息条码采用了高效的录入方式,提高了信息维护的效率和准确率。在主窗口工具栏上单击“录入窗口”按钮或双击表格界面,即可打开录入窗口进行数据信息维护操作。

【信息维护区】信息维护区占据了录入窗口的绝大部分,放置各种和业务信息相关的项目,可以录入和修改。通过TAB键(或回车键)和鼠标键来实现在各个信息项目之间进行转换。

立案审批	
案由	交通事故造成路产损坏
接案人	蔡XX
案件受理情况	交通事故造成路产损坏 公民、法人、或者其他组织损坏公路附属设施 违章占用、挖掘公路(及其用地和附属设施) 造成公路路面污染、损坏(影响公路畅通) 违章建筑(危及公路安全作业) 违章超限行驶公路
接案人意见	拟同意立案查处,呈大队长批示。
接案人签名	蔡XX
接案日期	2010-2-23
审批意见	同意依法向当事人索赔
审批签名	蔡XX
审批日期	2010-2-23
立案日期	
领案人日期	2010-2-23
备注	附: 1、现场笔录 2、询问笔录 3、勘验(检查)笔录 4、现场事故照片当事人 5、个人身份证复印件

【辅助录入窗口】有时很多需要录入的信息,系统中已经存在或者通过计算处理可以得到,将出现一个动态变化内容的窗口,我们可以在该窗口内选择内容代替手工输入,从而提高输入效率和准确率。

【工具栏】在窗口的下方,主要实现如下功能:记录导航,记录保存、增加和删除,调用对应报表输出,填充式查询,数据源刷新等。



记录导航栏:



实现信息记录的移动和新增、修改、删除等操作。

按钮的功能依次为:

[第一条记录]

[上一条记录]

[下一条记录]

[最后一条记录]

[增加新记录]

[删除当前记录]


[编辑当前记录]


[保存当前记录]


[取消当前记录修改]


其它信息操作按钮:用来实现对信息的增加、打印、查询等操作.


 主表增加记录 (Ctrl+A)

 打印预览 (Ctrl+Q)

 开始打印 (Ctrl+P)

 查询状态 (Ctrl+F)

 执行查询 (Ctrl+E)

 刷新/重新查询 (Ctrl+R)

工具栏:实现报表系列操作



适合高度(按页面高度显示).



适合宽度(按页面宽度显示).



实际大小(按实际大小显示).



报表显示大小滚动条(细化调节报表显示大小).



页面设置(打印机和页面设置).



打印输出(打印).



图像保存(生成图形).



第一页(第一页).



前一页(前页).



下一页(后页).



最后一页(最后一页).



报表另存(导出为...).

【数据备份和恢复窗口】

数据备份和恢复功能用于单机系统的备份，备份内容包括系统设置信息和系统业务数据信息。如果用户对系统做了二次开发，所有的二次开发信息也会一起备份。

【进入数据备份和恢复窗口】

通过执行主窗口主菜单：“工具→数据备份与恢复”可以进入数据备份和恢复窗口：



【窗口功能说明】

备份列表：显示在系统文件夹下的backup子文件夹中依据备份的列表。

备份当前数据按钮：将当前系统数据备份，自动备份到backup文件夹，如果当天已经备份过，则弹出保存对话框请用户指定名字。

恢复选定备份按钮：将备份列表中选定的备份文件恢复到当前系统中，如果当前系统中有备份后新增加的数据，将会丢失。

清除选定备份按钮：将备份列表中选定的备份文件清除（删除）。

备份数据至...按钮：将当前系统数据备份到一个指定的路径，比如软盘、优盘等。

从...恢复备份按钮：从指定的路径恢复数据到系统，如果当前系统中有备份后新增加的数据，将会丢失。

【权限设置窗口】

用户可以选择用户权限设置是否启用，如果没有启动权限机制，用户默认以超级用户Admin的身份进入系统。如果启用，用户在登录时就会显示登录窗口，并根据授予的权限确定做什么样的操作。只有超级用户才能进行权限设置，可以创建用户和分配权限。也只有超级用户才拥有系统二次开发权限。

【进入用户权限设置窗口】

在系统主窗口，执行主菜单：“工具→用户权限设置”可以进入权限设置窗口。

【窗口功能说明】

启动权限管理按钮：通过执行该按钮启动权限管理机制，权限管理机制启动后，该按钮自动显示为灰色（不可用）。
撤销权限管理按钮：通过执行该按钮撤销权限管理机制，权限管理机制撤销后，该按钮自动显示为灰色（不可用）。
操作者：选择进行权限设置的用户名称。Admin为超级用户，总是存在不能被删除。选择某个用户后可以对其进行口令设置和设置权限。

新建按钮：创建新的用户，需要指定用户的名称。

删除按钮：删除当前选定的用户。

复制按钮：根据当前用户的权限设置创建新的用户。

口令设置：对当前用户进行口令设置，需要依次输入：当前口令、新口令、确认输入重新输入新口令，然后单击“修改”按钮即可完成口令修改。

权限：包括针对每个节点的各种信息单元元素的访问权限设置和数据处理的权限设置。

节点相关：包括当前（节点）信息可见、表格界面可见、表格界面只读、录入窗口可用、录入窗口只读、报表可用、图形分析可用、图形分析可以设计等。在选定指定节点后，再根据需要在对应的权限选项前面根据需要选定或取消选定即可。

数据处理，包括：数据处理可用和数据处理可以修改两个选项。

应用权限按钮：在对当前用户进行权限设置后，必须执行该按钮才能将信息保存并其作用。

【信息库压缩】

为了保证系统效率和实现共享机制，对系统数据的某些操作（例如删除、信息表结构修改等）产生的无用数据并不是及时删除，这样在长期操作后，信息库文件会变的比较大。为了清除这些数据，

用户可以使用信息库压缩功能，清除这些无用数据，确保信息库只存放有效数据且保证较小体积。

在主窗口通过执行主菜单：“工具→信息库压缩”可以执行该功能。

如果当前系统只有当前用户使用，系统会成功压缩并重新进入系统，反之会提示其他用户正在使用，建议用户在确定是单人使用时在使用该功能。

该功能只是针对单机系统或者文件共享方式使用的系统有效，不适用于C/S结构的系统。

【操作日志】

系统的操作日志用来跟踪用户对应用系统的各种数据操作和使用情况。如果希望使用日志功能，需要在选项中进行设置，以启动系统的日志跟踪功能。

【日志设置】

在主窗口，通过执行菜单：工具→选项，即可进入选项设置窗口，选择“日志设置”页。

请确定需要跟踪的项目

系统登录 退出	<input type="checkbox"/>	(跟踪各用户进入和退出系统的位置、身份和时间等信息)
信息节点访问	<input type="checkbox"/>	(跟踪各用户对各个信息节点的访问信息)
信息增删修改	<input type="checkbox"/>	(跟踪各用户对各种信息进行增加、删除和修改的信息)
录入 报表 分析	<input type="checkbox"/>	(跟踪各用户对各种录入窗口、报表和分析的使用信息)
数据处理菜单	<input type="checkbox"/>	(跟踪各用户调用菜单的“数据处理”信息)
SQL命令窗口	<input type="checkbox"/>	(跟踪各用户利用SQL命令窗口执行SQL命令的信息)

【日志记录项目设置】

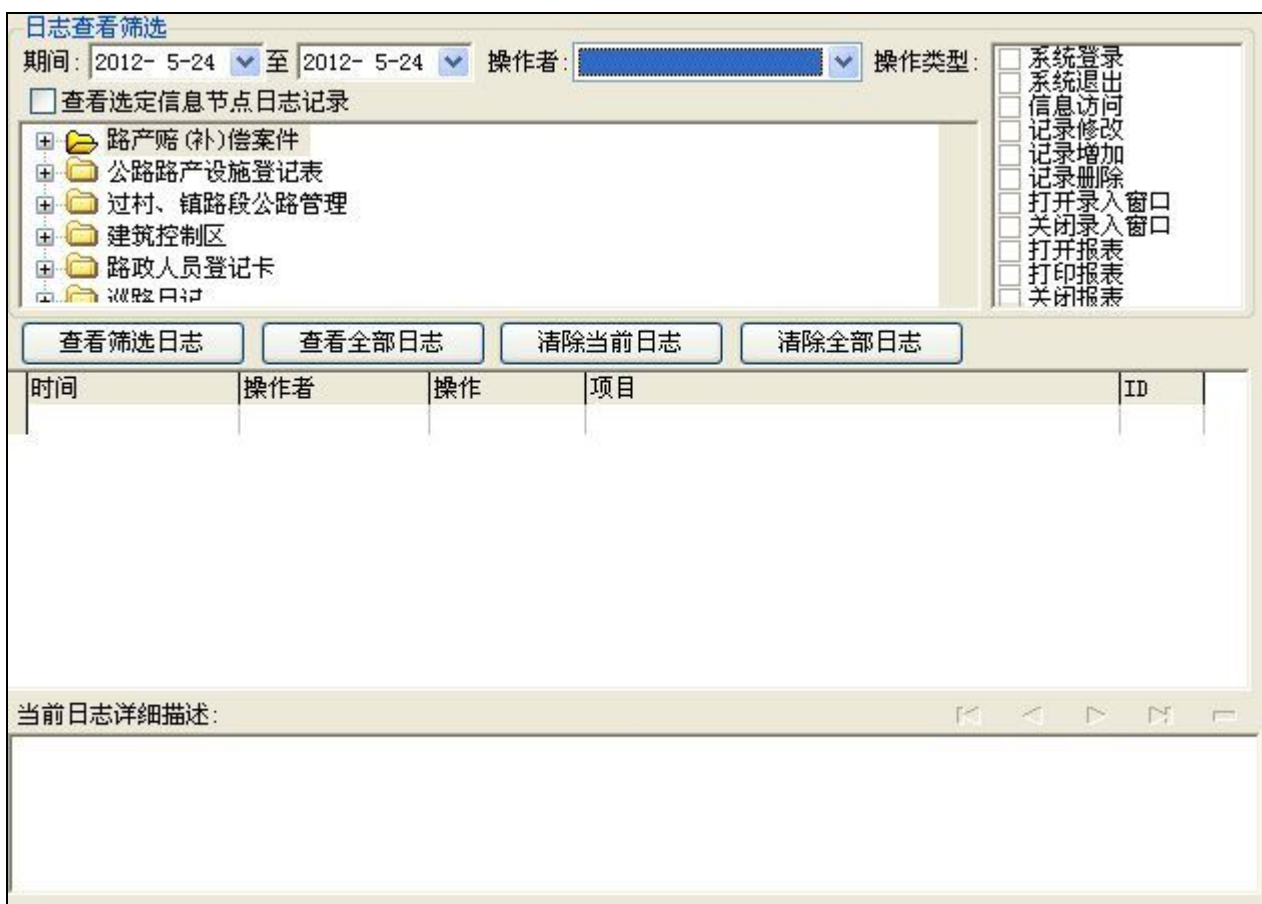
可以根据系统的应用情况和希望跟踪的目标，灵活设置日志记录项目。系统支持的项目如下：

系统登录和退出，信息节点访问，信息增删和修改，录入窗口、报表和信息分析，数据处理菜单调用，SQL命令窗口的使用。

在需要记录的项目上选中即可，然后确定退出，系统即启动日志记录功能。

【日志查看器】

可在日志查看器中查看日志记录信息，在主窗口，通过菜单：工具→日志查看器可以打开日志查看器窗口，如下图：



该窗口功能说明如下：

【日志查看筛选设置】 对日志信息进行筛选设置：

期间：指定显示的日志记录的期间。

操作者：指定显示的日志记录的某个操作的信息，如果不选择则默认为所有操作者（用户）。

操作类型：指定显示的日志记录只包含选定的日志项目。

查看选定节点日志项目：如果该项选定，则只有当前信息节点且复合前面设置的日志信息才会显示。

【查看筛选日志按钮】 根据上面的设置，显示指定的日志记录信息。

【查看全部日志按钮】 上面的筛选设置无效，显示全部的日志记录信息。

【清除当前日志按钮】 清除当前显示的日志，如果当前日志是筛选后的结果，则只有筛选的这些记录被清除。

【清除全部日志按钮】 清除系统记录的所有日志。

窗口的下半部分显示日志的记录信息，包括时间、操作者、操作和项目信息，如果涉及到数据增删修改，会在最下面的编辑框中显示修改前后的内容对比，在SQL命令窗口执行的SQL语句也会显示在这个编辑框中。

通过数据导航栏可以翻看前后的相关日志记录。

【与EXCEL文件交换数据】

系统支持和EXCEL文件进行数据交换，在主窗口，可以通过在当前节点（选中节点）单击鼠标右键，执行弹出菜单：“表格界面→与EXCEL文件交换数据”可以进入与EXCEL文件交换数据窗口。

表格界面项目	外部对应项目
ID	<input type="text"/>
车牌号	<input type="text"/>
使用单位	<input type="text"/>

【选定表格】

无论是导出数据到EXCEL还是从EXCEL表格中导入数据，都需要指定表格，表格一般是主表，如果是某个从表，请从该处指定。

【表格界面数据到EXCEL文件】

工作表名：设置导出的EXCEL文件SHEET的名字，默认为“来自表格的数据”。

开始按钮：自动创建EXCEL文件，并创建指定的工作表名称，然后将指定表格的数据导入的这个工资表中。

【EXCEL文件数据到表格界面】

EXCEL文件：通过单击其右面的按钮，可打开文件对话框，供用户选择需要导入的EXCEL文件。

工作表：指定需要导入的工作区表名称，直接从下拉列表中选择即可。

字段对应：显示系统内表格界面和EXCEL文件的字段对应关系。因为EXCEL是非数据库格式的数据，因此在导入时，系统尝试将其转换为数据表格式进行导入，EXCEL的数据格式越倾向于数据表，越容易导入。这里会将两种数据的字段对应关系自动匹配，如果字段名不同，需要用户从下拉列表中选择字段名称手工进行匹配。

开始按钮：按照上面的设置进行导入操作。如果操作过程中出现格式转换问题，例如字符类型导入到数值类型，系统会出现提示，并停止导入。